

सारणी संख्या 5.1 - धात्विक खनिज उत्पादन

Table No. 5.1 - Metallic Minerals Production

	अप्रैल	मई	जून	जुलाई	अगस्त	सितम्बर	अक्टूबर	नवम्बर	दिसम्बर	जनवरी	फरवरी	मार्च
	Apr	May	Jun	Jul	Aug	Sep	Oct	Nov	Dec	Jan	Feb	Mar
Bauxite(000 Tonnes)												बॉक्साइट (000 टन)
2007-08	2097	1868	1587	1658	1159	1406	1744	2051	1824	2506	2495	3103
2008-09	2044	1917	1009	1082	820	1028	1184	1194	1268	1263	1056	1637
2009-10	1217									
Chromite (000 Tonnes)												क्रोमाइट (000 टन)
2007-08	368	503	414	314	304	261	392	428	442	385	450	522
2008-09	351	467	380	308	270	248	322	195	212	233	401	586
2009-10	432									
Copper Ore (000 Tonnes)												तांबा (000 टन)
2007-08	248	237	258	269	258	271	294	324	266	302	243	261
2008-09	202	159	202	253	266	290	321	249	245	217	246	325
2009-10	325									
Gold (Kgs)												सोना (कि.ग्राम)
2007-08	228	273	259	226	262	249	265	211	222	215	214	220
2008-09	192	249	245	258	225	232	203	182	176	181	158	161
2009-10	157									
Iron Ore ('000 tonnes)												लोहा अयस्क ('000 टन)
2007-08	18341	18553	14602	12999	12502	13139	14275	17336	18871	20977	20740	22750
2008-09	20445	19707	13667	14911	14118	16871	14786	16116	21224	23349	22447	23533
2009-10	20159									
Lead Conc. (Tonnes)												सीसा सान्द्र (टन)
2007-08	9971	9894	10936	10704	10116	9225	9784	9909	11038	10486	11127	12706
2008-09	10963	11545	10020	11548	11695	11332	10704	11782	8805	9542	7754	9666
2009-10	9662									
Manganese Ore (000 Tonnes)												मैंगनीज अयस्क (000 टन)
2007-08	187	224	189	194	166	176	178	192	216	202	238	313
2008-09	245	274	234	221	181	204	239	177	207	188	225	212
2009-10	198									
Tin Conc.(Kgs)												टीन सान्द्र (कि.ग्राम)
2007-08	4280	5427	5223	4541	5274	3303	3975	4240	11392	7149	4849	1869
2008-09	4029	4495	2102	5698	9457	6801	7238	4961	2896	4946	2881	3898
2009-10	3887									
Zinc Conc. (Tonnes)												जिन्क सान्द्र (टन)
2007-08	81735	87594	82945	87829	89117	92054	84043	82986	88091	87356	81336	89651
2008-09	82443	90169	87775	101350	108364	105876	111473	103947	102919	107784	96842	105547
2009-10	105542									

Source : Indian Bureau of Mines, Ministry of Mines

स्रोत : भारतीय खान ब्यूरो, खान मंत्रालय।

खनिज

Minerals

सारणी संख्या 5.2 - अधात्विक खनिज उत्पादन

Table No. 5.2 - Non-metallic Minerals Production

	अप्रैल	मई	जून	जुलाई	अगस्त	सितम्बर	अक्टूबर	नवम्बर	दिसम्बर	जनवरी	फरवरी	मार्च
	Apr	May	Jun	Jul	Aug	Sep	Oct	Nov	Dec	Jan	Feb	Mar
Ball Clay (Tonnes)	बॉल मिट्टी (टन)											
2007-08	40110	41150	51032	45942	43640	47854	54431	60084	59211	55974	46057	56257
2008-09	70568	104205	94472	73878	55796	64689	77810	69126	95122	51544	52245	63445
2009-10	56584									
Chalk (Tonnes)	चॉक (टन)											
2007-08	21182	20595	17719	11925	3816	5675	12531	14470	20346	22631	21557	20398
2008-09	24481	25134	20496	12439	5160	7228	13474	16964	18894	19175	18386	18401
2009-10	20832									
Clay (Others) (000 Tonnes)	मिट्टी अन्य (000 टन)											
2007-08	66	61	66	90	73	48	44	67	70	74	61	51
2008-09	55	86	66	53	13	18	46	62	77	69	23	13
2009-10	13									
Dolomite (000 Tonnes)	डोलोमाइट (000 टन)											
2007-08	409	453	407	327	353	389	449	382	473	419	420	396
2008-09	354	361	350	365	307	339	305	300	373	365	336	384
2009-10	355									
Felspar (Tonnes)	फेल्सपर (टन)											
2007-08	29497	43267	29657	46202	36961	23560	24979	38523	35154	32525	31262	40149
2008-09	41647	43544	36536	43212	26005	37222	21026	26503	22299	28437	22967	20555
2009-10	16387									
Fireclay (Tonnes)(1)	(1) आग रोक मिट्टी (टन)											
2007-08	43902	51251	40286	21907	17990	15439	25123	29159	29115	29680	26732	33002
2008-09	35820	44977	35054	28908	22711	25951	26014	25442	38892	37840	29259	31237
2009-10	35723									
Diaspore (Tonnes)	डाइस्पोर (टन)											
2007-08	1382	1757	1973	1557	1473	1488	1260	1334	2533	2148	3046	2379
2008-09	2408	3079	2437	2394	1947	1792	1480	1874	2457	1917	2183	1698
2009-10	1605									
Kaolin (000 Tonnes)(2)	(2) कायोलिन (000 टन)											
2007-08	131	153	121	82	76	84	105	102	105	118	125	127
2008-09	144	166	133	135	118	135	148	164	162	175	162	167
2009-10	173									

(1) Excludes the production of fire clay if any recovered incidental to coal mining.

(2) Also known as china clay.

(1) यदि कोयला खानों में अग्निसह मिट्टी का कोई उत्पादन होता है तो वह सम्मिलित नहीं है।

(2) चाईना-क्ले के नाम से भी जानी जाती है।

Contd.

सारणी संख्या 5.2 - अधात्विक खनिज उत्पादन-समाप्त

Table No. 5.2 - Non-metallic Minerals Production-Concltd.

	अप्रैल	मई	जून	जुलाई	अगस्त	सितम्बर	अक्तूबर	नवम्बर	दिसम्बर	जनवरी	फरवरी	मार्च
	Apr	May	Jun	Jul	Aug	Sep	Oct	Nov	Dec	Jan	Feb	Mar
Kyanite (Tonnes)	क्यानाइट (टन)											
2007-08	802	962	611	661	145	493	185	2	49	112	302	525
2008-09	481	462	507	570	407	250	245	250	411	139	258	254
2009-10	110									
Limekankar (Tonnes)	कंकर चूना (टन)											
2007-08	21863	16745	24133	21898	21977	25609	25292	27057	39416	41682	41018	29750
2008-09	43857	44838	51425	58909	47962	43785	16548	18672	28215	38177	21570	20561
2009-10	26879									
Limeshell (Tonnes)	चूना शैल (टन)											
2007-08	12251	15907	14333	10976	14005	12428	11609	7938	9089	9799	8864	11142
2008-09	11241	10992	6292	5462	4330	4908	4952	7481	9768	8887	8869	11694
2009-10	9747									
Limestone ('000 tonnes)	चूने का पत्थर ('000 टन)											
2007-08	14945	16653	14944	14923	14150	14093	16422	15850	16313	16696	16398	17075
2008-09	17271	17485	16836	17454	15009	15630	16445	16989	18051	17572	17022	18379
2009-10	18209									
Magnesite (Tonnes)	मेगनेसाइट (टन)											
2007-08	19125	18791	19168	20139	18410	18774	19411	18984	23363	21678	20236	19743
2008-09	18013	22038	21830	22964	18557	18978	21217	21422	22155	18231	19786	20739
2009-10	20307									
Quartz (Tonnes)	क्वार्टज़ (टन)											
2007-08	23756	22467	20276	17234	16506	17675	22140	19060	21790	30216	27685	26240
2008-09	23726	27593	34766	27248	20244	26238	21190	20126	32589	25595	32735	36527
2009-10	30033									
Quartzite (Tonnes)	क्वार्टज़ाइट (टन)											
2007-08	6212	4330	7617	2835	7198	5759	8884	8720	9409	8223	9951	8304
2008-09	5073	7955	8063	7705	7707	8559	8960	5855	6026	6970	8649	7756
2009-10	6921									
Sand (Others) (000 Tonnes)	रेता (अन्य) (000 टन)											
2007-08	258	225	122	79	136	26	15	54	100	144	152	175
2008-09	177	275	112	96	91	53	79	150	243	262	214	260
2009-10	336									
Silica Sand (000 Tonnes)	सिलिका रेत (000 टन)											
2007-08	323	357	243	190	205	303	321	340	338	347	318	438
2008-09	362	349	290	213	182	196	177	205	179	220	164	139
2009-10	77									
Sillimanite (Tonnes)	सिलेमेनाइट (टन)											
2007-08	1619	2708	4333	3820	3081	4064	4001	4062	3888	3669	2766	3711
2008-09	3237	3465	2865	3069	2747	2349	2093	2676	2896	2844	2182	2975
2009-10	2086									

Source : Indian Bureau of Mines, Ministry of Mines

स्त्रोत : भारतीय खान ब्यूरो, खान मंत्रालय।

सारणी संख्या 5.3 - रासायनिक उर्वरक खनिज और बहुमूल्य व अर्धबहु मूल्यपत्थर का उत्पादन

Table No. 5.3 - Production of Chemical Fertilizer Minerals and Precious & Semi--Precious Stones

	अप्रैल	मई	जून	जुलाई	अगस्त	सितम्बर	अक्तूबर	नवम्बर	दिसम्बर	जनवरी	फरवरी	मार्च
	Apr	May	Jun	Jul	Aug	Sep	Oct	Nov	Dec	Jan	Feb	Mar
Apatite (Tonnes)												एपाटाइट (टन)
2007-08	1077	1162	711	364	370	300	232	257	310	315	601	992
2008-09	484	832	460	320	400	350	300	543	300	593	543	348
2009-10	528									
Fluorite(Graded) (Tonnes)												फ्लोराइट (ग्रेडिड) (टन)
2007-08	1	404	408	300	296	327	71	522	172	402	280	314
2008-09	-	334	155	268	213	410	152	258	0	149	125	741
2009-10	338									
Phosphorite (000 Tonnes)												फोस्फोराइट (000 टन)
2007-08	216	184	136	178	143	166	120	99	217	112	130	160
2008-09	142	169	167	187	202	132	103	103	82	148	187	93
2009-10	7									
Salt (Rock) (Tonnes)												नमक (घट्टान) (टन)
2007-08	139	143	134	91	77	-	-	85	88	147	140	153
2008-09	157	204	152	134	100	146	160	215	266	205	132	142
2009-10	160									
Diamond (Carats)												हीरा (कैरेट)
2007-08	70	58	7	71	32	63	70	64	46	15	37	54
2008-09	66	47	37	80	60	77	91	13	27	0	0	0
2009-10	0									
Gypsum (000 Tonnes)												जिप्सम (000 टन)
2007-08	183	254	266	216	279	179	177	190	172	209	212	322
2008-09	285	299	427	372	338	357	243	317	374	336	143	253
2009-10	286									
Mica Crude (Tonnes)												अभ्रक अपरिष्कृत (टन)
2007-08	122	102	111	94	92	135	125	86	104	90	98	99
2008-09	83	80	99	110	108	96	98	105	115	70	105	120
2009-10	122									

Source : Indian Bureau of Mines, Ministry of Mines

स्त्रोत : भारतीय खान ब्यूरो, खान मंत्रालय।

खनिज

Minerals

सारणी संख्या 5.4 - अन्य खनिज का उत्पादन

Table No. 5.4 - Production of Other Minerals

	अप्रैल	मई	जून	जुलाई	अगस्त	सितम्बर	अक्टूबर	नवम्बर	दिसम्बर	जनवरी	फरवरी	मार्च
	Apr	May	Jun	Jul	Aug	Sep	Oct	Nov	Dec	Jan	Feb	Mar
Barytes (Tonnes)	बराईट्स (टन)											
2007-08	59835	83966	91212	75046	62190	65427	88775	53398	54868	100886	159305	178550
2008-09	97849	102838	155111	167849	78522	153852	118179	101746	203086	174302	147810	179580
2009-10	167338									
Asbestos (Tonnes)	ऐस्बेस्टोज (टन)											
2007-08	31	17	17	25	19	20	17	16	20	25	29	25
2008-09	27	33	22	30	39	16	36	18	40	11	14	35
2009-10	12									
Calcite (Tonnes)	केल्साइट (टन)											
2007-08	6974	8092	8201	7217	6163	4778	5763	5141	6612	6589	7133	6910
2008-09	4278	5811	5855	5815	4895	6598	6108	5163	6490	5885	5908	4643
2009-10	4525									
Garnet(Abrasive) (Tonnes)	गारनेट (अपघर्ष) (टन)											
2007-08	85751	99441	98732	115741	85372	71998	42944	51761	46913	53613	46301	69160
2008-09	57385	86110	88425	79364	54733	88350	92166	93321	161378	62655	61531	96720
2009-10	56000									
Graphite R.O.M.(Tonnes)	ग्राफाईट (खान निर्गत) (टन)											
2007-08	8305	10192	6892	8143	9193	9196	7428	11820	12074	10668	9679	11141
2008-09	9452	11263	10592	9835	10251	9689	9294	11907	17454	9086	9416	14118
2009-10	11061									
Ochre (Tonnes)	ओचर (टन)											
2007-08	103191	129225	123880	53441	29032	29102	66518	82302	80547	41426	59670	65296
2008-09	98266	121852	78971	33129	9573	22519	48686	39522	62759	55584	42241	70815
2009-10	95781									
Pyrophyllite (Tonnes)	पाईरोफाइलाइट (टन)											
2007-08	16966	18327	18063	15509	12663	14057	13687	14177	22329	19763	22464	16357
2008-09	16570	19091	12933	12334	12378	16379	18617	19566	20069	30145	23466	19383
2009-10	13522									
Steatite (Tonnes)	स्टीटाईट (टन)											
2007-08	76567	80519	72941	49046	46836	46140	51902	72708	78554	80083	85504	78779
2008-09	80277	81889	62825	55672	50288	52232	59598	65146	81836	79774	77573	75717
2009-10	95037									
Vermiculite (Tonnes)	वर्मीक्यूलाइट (टन)											
2006-07	1641	1754	1240	1136	1077	338	614	1117	857	2088	843	1279
2008-09	1042	1134	582	942	1141	1547	1277	411	1426	1562	2488	872
2009-10	918									
Wollastonite (Tonnes)	वौलास्टेनाइट (टन)											
2007-08	9652	11441	9900	7807	12559	10643	8616	8289	10184	11221	9816	8538
2008-09	9624	9850	9320	10104	8530	8979	7564	8521	8882	8535	6291	7259
2009-10	8336									

Contd.

सारणी संख्या 5.4- अन्य खनिज का उत्पादन - समाप्त

Table No. 5.4 - Production of Other Minerals-Concl'd.

	अप्रैल	मई	जून	जुलाई	अगस्त	सितम्बर	अक्तूबर	नवम्बर	दिसम्बर	जनवरी	फरवरी	मार्च
	Apr	May	Jun	Jul	Aug	Sep	Oct	Nov	Dec	Jan	Feb	Mar
Dunite (Tonnes)	डुनाइट (टन)											
2007-08	2798	3447	3438	2951	2460	2315	2284	2522	2523	1296	1580	1555
2008-09	710	1881	2351	2586	2218	1365	1820	2020	1740	2506	3780	5188
2009-10	3168									
Felsite (Tonnes)	फैल्साइट (टन)											
2007-08	16	16	16	20	16	16	16	16	16	16	16	20
2008-09	16	20	18	18	126	20	78	58	76	121	91	119
2009-10	137									
Laterite (Tonnes)	लेटेराइट (टन)											
2007-08	114331	124567	134947	113128	84576	80356	114767	111690	129189	82560	99961	135503
2008-09	155223	191549	168815	129396	77146	78895	79871	78081	77407	88638	62767	67017
2009-10	112018									
Shale (000 Tonnes)	शैल (000 टन)											
2007-08	246	276	317	355	243	244	255	205	154	164	172	202
2008-09	194	198	255	260	281	265	311	255	254	197	203	243
2009-10	280									

Source : Indian Bureau of Mines, Ministry of Mines

स्त्रोत : भारतीय खान ब्यूरो, खान मंत्रालय।

सारणी संख्या 5.5 -खनिज उत्पादन के सूचकांक

Table No.5.5 - Index of Mineral Production

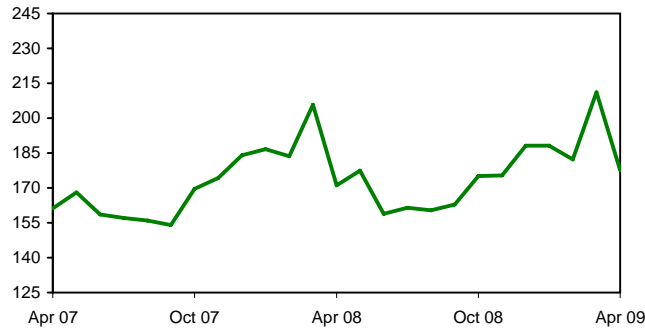
(Base:1993-94=100/आधार:1993-94=100)

	अप्रैल	मई	जून	जुलाई	अगस्त	सितम्बर	अक्तूबर	नवम्बर	दिसम्बर	जनवरी	फरवरी	मार्च
	Apr	May	Jun	Jul	Aug	Sep	Oct	Nov	Dec	Jan	Feb	Mar
All Minerals (1000.000)	सभी खनिज (1000.000)											
2007-08	161.2	168.1	158.6	157.0	156.0	154.0	169.6	174.2	184.1	186.7	183.6	205.8
2008-09	171.1	177.4	158.8	161.4	160.4	162.8	175.1	175.4	188.1	188.1	182.2	211.1
2009-10	177.6									
Metallic & non-metallic minerals (123.092)	धात्विक व अधात्विक खनिज (123.092)											
2007-08	271.2	294.4	248.1	227.4	215.5	218.1	246.9	268.1	286.9	296.1	301.4	335.6
2008-09	288.5	302.0	245.0	251.7	229.8	248.9	247.3	239.2	267.2	278.6	280.7	309.3
2009-10	271.2									
Metallic Minerals (80.765)	धात्विक खनिज (80.765)											
2007-08	308.1	333.7	276.4	247.2	235.4	238.3	272.0	309.1	326.1	343.8	350.3	394.8
2008-09	326.5	341.2	257.9	265.3	248.3	274.6	270.6	256.2	308.0	331.9	344.6	394.3
2009-10	333.1									
Non Metallic Minerals (42.327)	अधात्विक खनिज (42.327)											
2007-08	200.8	219.4	194.0	189.7	178.0	179.5	199.0	189.9	212.1	205.2	208.2	222.7
2008-09	216.0	227.1	220.5	225.6	194.4	199.8	202.9	206.9	226.5	225.3	216.8	224.3
2009-10	211.2									
Minor Minerals (19.728)	छोटे खनिज (19.728)											
2007-08	143.6	143.6	143.6	143.6	143.6	143.6	143.6	143.8	143.8	143.6	143.6	143.6
2008-09	143.6	143.6	143.6	143.6	143.6	143.6	143.6	143.6	143.6	143.6	143.6	143.6
2009-10	143.6									

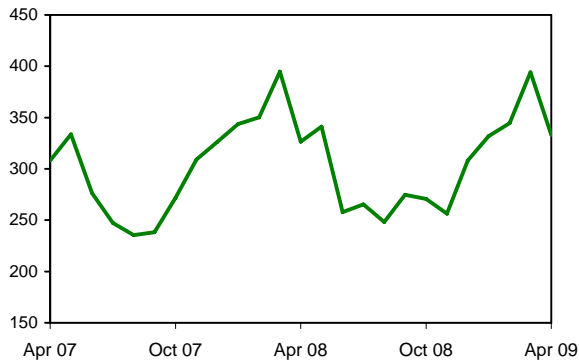
Source : Indian Bureau of Mines, Ministry of Mines

स्त्रोत : भारतीय खान ब्यूरो, खान मंत्रालय।

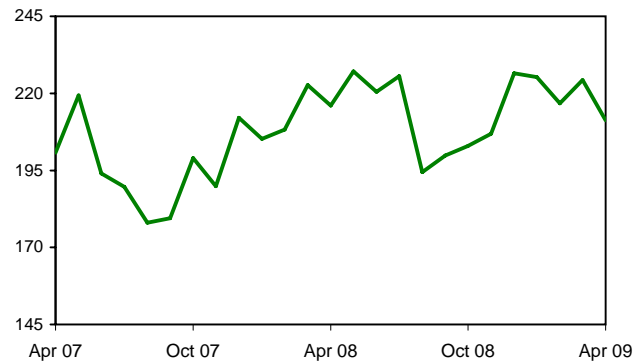
Index of All Minerals Production (Base: 1993-94=100)
सभी खनिज उत्पादन के सूचकांक (आधार:1993-94=100)



Index of Metallic Minerals Production (Base: 1993-94=100)
धात्विक खनिज उत्पादन के सूचकांक (आधार:1993-94=100)



Index of Non-Metallic Minerals Production (Base: 1993-94=100)
अधात्विक खनिज उत्पादन के सूचकांक (आधार:1993-94=100)



खनिज

Minerals

सारणी संख्या 5.6 - धात्विक खनिज उत्पादन के सूचकांक

Table No. 5.6 - Index of Metallic Minerals Production

(Base: 1993-94=100/आधार: 1993-94=100)

	अप्रैल	मई	जून	जुलाई	अगस्त	सितम्बर	अक्टूबर	नवम्बर	दिसम्बर	जनवरी	फरवरी	मार्च
	Apr	May	Jun	Jul	Aug	Sep	Oct	Nov	Dec	Jan	Feb	Mar
Bauxite (3.877)												बॉक्साइट (3.877)
2007-08	454.7	405.0	344.1	359.5	251.3	304.7	378.2	444.6	395.5	543.3	540.9	672.7
2008-09	443.2	415.7	218.7	234.6	177.7	222.8	256.7	258.9	274.8	273.9	228.9	355.0
2009-10	263.9									
Chromite (11.017)												क्रोमाइट (11.017)
2007-08	414.5	566.9	466.2	354.4	342.8	294.3	442.0	482.2	498.5	433.6	506.6	587.8
2008-09	396.2	526.7	428.8	347.6	304.6	280.0	363.2	220.3	238.7	262.9	452.0	660.4
2009-10	487.0									
Copper Ore (8.352)												तांबा अयस्क (8.352)
2007-08	59.4	56.7	61.7	64.4	61.7	64.9	70.4	77.7	63.8	72.3	58.2	62.5
2008-09	48.4	38.2	48.4	60.6	63.8	69.5	77.0	59.6	58.7	51.9	59.0	77.8
2009-10	77.8									
Gold (5.363)												सोना (5.363)
2007-08	131.8	157.8	149.7	130.6	151.4	143.9	153.2	122.0	128.3	124.3	123.7	127.2
2008-09	111.0	143.9	141.6	149.1	130.1	134.1	117.3	105.2	101.7	104.6	91.3	93.1
2009-10	90.8									
Iron Ore (38.428)												लोह अयस्क (38.428)
2007-08	369.0	373.3	293.8	261.6	251.6	264.4	287.2	348.8	379.7	422.1	417.3	457.8
2008-09	411.4	396.5	275.0	300.0	284.1	339.5	297.5	324.2	427.0	469.8	451.7	473.5
2009-10	405.6									
Lead Conc. (1.650)												सीसा सान्द्र (टन)
2007-08	222.2	220.4	243.7	238.5	225.4	205.6	218.0	220.8	245.9	233.6	247.9	283.1
2008-09	244.3	257.2	223.3	257.3	260.6	252.5	238.5	262.5	196.2	212.6	172.8	215.4
2009-10	215.3									
Manganese Ore (6.122)												मैंगनीज अयस्क (6.122)
2007-08	132.0	158.5	133.8	137.4	117.5	124.4	126.0	135.6	153.0	142.6	168.3	221.2
2008-09	173.4	194.2	165.7	156.2	128.3	144.6	168.8	125.4	146.2	133.1	159.0	150.3
2009-10	140.2									
Tin Conc.(0.055)												सीसा सान्द्र (टन)
2007-08	40.3	51.1	49.2	42.8	49.7	31.1	37.5	40.0	107.4	67.4	45.7	17.6
2008-09	38.0	42.4	19.8	53.7	89.1	64.1	68.2	46.8	27.3	46.6	27.2	36.7
2009-10	36.6									
Zinc Conc. (5.897)												जिन्क सान्द्र (5.897)
2007-08	338.0	362.3	343.1	363.2	368.6	380.7	347.6	343.2	364.3	361.3	336.4	370.8
2008-09	341.0	372.9	363.0	419.2	448.2	437.9	461.0	425.9	425.7	445.8	400.5	436.5
2009-10	436.5									

Source : Indian Bureau of Mines, Ministry of Mines

स्त्रोत : भारतीय खान ब्यूरो, खान मंत्रालय।

खनिज

Minerals

सारणी संख्या 5.7 - अधात्विक खनिज उत्पादन के सूचकांक -समाप्त

Table No. 5.7 - Index of Non-metallic Minerals Production-Concl'd.

(Base: 1993-94=100/आधार :1993-94=100)

	अप्रैल	मई	जून	जुलाई	अगस्त	सितम्बर	अक्टूबर	नवम्बर	दिसम्बर	जनवरी	फरवरी	मार्च
	Apr	May	Jun	Jul	Aug	Sep	Oct	Nov	Dec	Jan	Feb	Mar
Kyanite (0.023)												क्यानाइट (0.023)
2007-08	89.6	107.5	68.3	73.8	16.2	55.1	20.7	0.2	5.5	12.5	33.7	58.7
2008-09	53.7	51.6	56.7	63.7	45.5	27.9	27.4	27.3	45.9	15.5	28.8	28.4
2009-10	12.3									
Limekankar (0.036)												कंकर चूना (0.036)
2007-08	212.8	163.0	234.9	213.1	213.9	249.2	246.2	263.3	383.6	405.7	399.2	289.5
2008-09	426.8	436.4	500.5	573.3	466.8	426.1	161.1	181.7	274.6	371.6	209.9	200.1
2009-10	261.6									
Limeshell (0.083)												चूना शैल (0.083)
2007-08	148.8	193.1	174.0	133.3	170.1	150.9	140.9	96.4	110.4	119.0	107.6	135.3
2008-09	136.5	133.5	76.4	66.3	52.6	59.6	60.1	90.8	118.6	107.9	107.7	142.0
2009-10	118.4									
Limestone (25.010)												चूने का पत्थर (25.010)
2007-08	215.7	240.3	215.6	215.3	204.2	203.4	237.0	228.7	235.4	240.9	236.6	246.4
2008-09	249.2	252.3	242.9	251.9	216.6	225.5	237.3	245.1	260.5	253.6	245.6	265.2
2009-10	262.8									
Magnesite (1.127)												मैगनेसाइट (1.127)
2007-08	61.3	60.2	61.4	64.5	59.0	60.1	62.2	60.8	74.8	69.4	64.8	63.2
2008-09	57.7	70.6	69.9	73.6	59.5	60.8	67.9	68.6	71.0	58.4	63.4	66.4
2009-10	65.1									
Quartz (0.092)												क्वार्टज (0.092)
2007-08	160.5	151.8	137.0	116.4	111.5	119.4	149.6	128.8	147.2	204.2	187.0	177.3
2008-09	160.3	186.4	234.9	184.1	136.8	177.3	143.1	135.9	220.2	172.9	221.2	246.8
2009-10	202.9									
Quartzite (0.087)												क्वार्टजाइट (0.087)
2007-08	79.3	55.3	97.2	36.2	91.9	73.5	113.4	111.3	120.1	105.0	127.1	106.0
2008-09	64.8	101.6	103.0	98.4	98.4	109.3	76.9	74.7	76.9	89.0	110.4	99.0
2009-10	88.4									
Sand (Others) (0.192)												रेता (अन्य) (0.192)
2007-08	214.5	186.9	101.5	65.4	112.9	21.2	12.1	44.6	82.8	119.8	126.3	145.1
2008-09	146.9	228.2	93.1	79.3	75.2	44.4	65.9	124.3	201.5	217.6	177.6	215.8
2009-10	278.7									
Silica Sand (0.620)												सिलिका रेत (0.620)
2007-08	203.7	225.5	153.5	120.0	129.2	190.8	202.6	214.5	213.1	218.9	200.4	276.4
2008-09	228.6	220.3	182.9	134.6	115.0	123.8	111.2	129.8	112.9	138.9	103.5	87.9
2009-10	48.6									
Sillimanite (0.120)												सिल्लिमेनाइट (0.120)
2007-08	158.1	264.4	423.1	373.0	300.9	396.9	390.7	396.7	379.7	358.3	270.1	362.4
2008-09	316.1	338.4	279.8	299.7	268.3	229.4	210.7	261.3	282.8	277.7	213.1	290.5
2009-10	203.7									

Source : Indian Bureau of Mines, Ministry of Mines

स्त्रोत : भारतीय खान ब्यूरो, खान मंत्रालय।

सारणी सं 5.8 - रासायनिक उर्वरक खनिज और बहुमूल्य व अर्धबहुमूल्य पत्थर के सूचकांक

Table No. 5.8 - Index of Chemical Fertilizer Mineral, Precious & Semi-precious Stones

(Base: 1993-94=100/आधार : 1993-94=100)

	अप्रैल	मई	जून	जुलाई	अगस्त	सितम्बर	अक्टूबर	नवम्बर	दिसम्बर	जनवरी	फरवरी	मार्च
	Apr	May	Jun	Jul	Aug	Sep	Oct	Nov	Dec	Jan	Feb	Mar
Apatite (0.053)												एपाटाइट (0.053)
2007-08	104.7	112.9	69.1	35.4	36.0	29.2	22.6	25.0	30.1	30.6	58.4	96.4
2008-09	47.0	80.9	44.7	31.1	38.9	34.0	29.2	30.1	29.2	57.6	52.8	33.8
2009-10	51.3									
Fluorite(Graded) (0.056)												फ्लोराइट (ग्रेडेड) (0.056)
2007-08	0.3	110.1	111.2	81.7	80.6	89.1	19.4	142.2	46.9	109.5	76.3	85.6
2008-09	-	91.0	42.2	73.0	58.0	111.7	41.4	0.0	0.0	40.6	34.1	201.9
2009-10	92.1									
Phosphorite (4.488)												फोस्फोराइट (4.488)
2007-08	250.8	212.9	157.1	206.6	165.2	192.7	138.6	115.1	251.4	129.3	150.6	184.9
2008-09	164.7	196.1	193.0	216.3	233.6	152.6	150.8	119.8	94.7	170.9	216.8	108.2
2009-10	7.9									
Salt (Rock) (0.009)												नमक (चट्टान) (0.009)
2007-08	53.9	55.4	51.9	35.3	29.8	-	-	32.9	34.1	57.0	54.3	59.3
2008-09	60.9	79.1	58.9	51.9	38.8	56.6	62.0	83.3	103.1	79.5	51.2	55.0
2009-10	62.0									
Diamond (0.471)												हीरा (0.471)
2007-08	4.4	3.6	0.4	4.4	2.0	3.9	4.4	4.0	2.9	0.9	2.3	3.4
2008-09	4.1	2.9	2.3	5.0	3.8	4.8	5.7	0.8	1.7	-	-	-
2009-10	-									
Gypsum (1.199)												जिप्सम (1.199)
2007-08	130.5	181.0	189.6	154.1	198.9	127.6	126.0	135.2	122.7	148.9	150.7	229.1
2008-09	202.7	212.5	303.8	264.7	240.5	253.9	173.0	225.4	266.0	239.3	102.1	180.1
2009-10	203.4									
Mica Crude (0.078)												अभ्रक सांद्र (0.078)
2007-08	68.9	57.6	62.7	53.1	52.0	76.3	70.6	48.6	58.8	50.8	55.4	55.9
2008-09	46.9	45.2	55.9	62.2	61.0	54.2	55.4	59.3	65.0	39.6	59.3	67.8
2009-10	68.9									

Source : Indian Bureau of Mines, Ministry of Mines

स्त्रोत : भारतीय खान ब्यूरो, खान मंत्रालय।

खनिज

Minerals

सारणी संख्या 5.9 - अन्य खनिज के सूचकांक

Table No. 5.9 - Index of Other Minerals

(Base: 1993--94=100/आधार : 1993-94=100)

	अप्रैल	मई	जून	जुलाई	अगस्त	सितम्बर	अक्टूबर	नवम्बर	दिसम्बर	जनवरी	फरवरी	मार्च
	Apr	May	Jun	Jul	Aug	Sep	Oct	Nov	Dec	Jan	Feb	Mar
Barytes (1.084)												बराइट्स (1.084)
2007-08	136.4	134.4	208.0	171.1	141.8	149.2	202.4	121.7	125.1	230.0	363.2	407.1
2008-09	223.1	234.0	353.6	382.7	179.0	350.8	269.5	231.9	463.0	397.4	337	409.4
2009-10	381.5									
Asbestos (0.069)												ऐस्बेस्टोज (0.069)
2007-08	0.9	0.5	0.5	0.7	0.6	0.6	0.5	0.5	0.6	0.7	0.8	0.7
2008-09	0.8	1.0	0.6	0.9	1.1	0.5	1.0	0.5	1.2	0.3	0.4	1.0
2009-10	0.4									
Calcite (0.080)												कैल्साइट (0.080)
2007-08	118.2	137.2	139.0	122.3	104.5	81.0	97.7	87.2	112.1	111.7	120.9	117.1
2008-09	72.5	98.5	99.3	98.6	83.0	111.9	103.5	87.5	110.0	99.8	100.2	78.7
2009-10	76.7									
Garnet(Abrasive) (0.044)												गारनेट (अपघर्ष) (0.044)
2007-08	2126.8	2466.3	2448.7	2870.6	2117.4	1785.7	1065.1	1283.8	1163.5	1329.7	1148.3	1715.3
2008-09	1423.2	2135.7	2193.1	1968.5	1357.5	2191.2	2285.9	2314.5	4002.4	1553.9	1526.1	2398.8
2009-10	1388.9									
Graphite R.O.M. (0.113)												ग्रेफाईट (खान निर्गत) (0.113)
2007-08	118.7	145.7	98.5	116.4	131.4	131.4	106.2	168.9	172.6	152.5	138.4	159.2
2008-09	135.1	161.0	151.4	140.6	146.5	138.5	132.8	170.2	249.5	129.9	134.6	201.8
2009-10	158.1									
Ochre (0.073)												ओचर (0.073)
2007-08	611.8	766.1	734.4	316.8	172.1	172.5	394.4	488.0	477.5	245.6	353.8	387.1
2008-09	582.6	722.4	468.2	196.4	56.8	133.5	288.6	234.0	372.1	329.5	250.4	419.8
2009-10	567.9									
Pyrophyllite (0.063)												पाइरोफाइलाइट (0.063)
2007-08	220.4	238.1	234.6	201.5	164.5	182.6	177.8	184.2	290.1	256.7	291.8	212.5
2008-09	215.3	248.0	168.0	160.2	160.8	212.8	241.8	254.1	260.7	391.6	304.8	251.8
2009-10	175.7									
Steatite (0.731)												स्टीटाइट (0.731)
2007-08	218.1	229.4	207.8	139.7	133.4	131.4	147.8	207.1	223.8	228.1	243.6	224.4
2008-09	228.7	233.3	179.0	158.6	143.3	148.8	169.7	185.5	233.1	227.2	221.0	215.7
2009-10	270.7									
Vermiculite (0.010)												oehZdqykbV (0-010)
2007-08	845.9	904.1	639.2	585.6	555.2	174.2	316.5	575.8	441.8	1076.3	434.5	659.3
2008-09	537.1	584.5	300.0	485.6	588.1	797.4	658.2	211.8	735.1	805.2	1282.5	449.5
2009-10	473.2									
Wollastonite (0.133)												okSykLVksukbV (0-133)
2007-08	186.7	221.3	191.5	151.0	243.0	205.9	166.7	160.4	197.0	217.1	189.9	165.2
2008-09	186.2	190.6	180.3	195.5	165.0	173.7	146.3	164.9	171.8	165.1	121.7	140.4
2009-10	161.3									

Contd.

सारणी संख्या 5.9 - अन्य खनिज के सूचकांक -समाप्त

Table No.5.9 - Index of Other Minerals-Concl'd.

(Base: 1993-94=100/आधार : 1993-94=100)

	अप्रैल	मई	जून	जुलाई	अगस्त	सितम्बर	अक्तूबर	नवम्बर	दिसम्बर	जनवरी	फरवरी	मार्च
	Apr	May	Jun	Jul	Aug	Sep	Oct	Nov	Dec	Jan	Feb	Mar
Dunite (0.037)												डुनाइट (0.037)
2007-08	194.2	239.2	238.6	204.8	170.7	160.6	158.5	175.0	175.1	89.9	109.6	107.9
2008-09	49.3	130.5	163.2	179.5	153.9	94.7	126.3	140.1	120.8	173.9	262.3	360.0
2009-10	219.9									
Felsite (0.003)												फेल्साइट (0.003)
2007-08	20.0	20.0	20.0	25.0	20.0	20.0	20.0	20.0	20.0	20.0	20.0	25.0
2008-09	20.0	25.0	22.5	22.5	157.5	25.0	97.5	72.5	95.0	151.3	113.8	148.8
2009-10	171.3									
Laterite (0.102)												लेटेराइट (0.102)
2007-08	301.7	328.7	294.2	298.5	223.1	212.0	302.8	294.7	340.8	217.8	263.7	357.5
2008-09	409.5	505.4	445.4	341.4	203.5	208.2	210.3	206.0	204.2	233.9	165.6	176.8
2009-10	295.6									
Shale (0.021)												शेल (0.021)
2007-08	1534.7	1718.5	1974.3	2213.4	1512.4	1519.5	1587.1	1276.8	958.6	1025.1	1070.3	1261.0
2008-09	1207.3	1205.6	1587.1	1618.6	1752.9	1752.8	1941.0	1591.3	1581.1	1231.0	1264.7	1515.7
2009-10	1747.9									

Source : Indian Bureau of Mines, Ministry of Mines

स्त्रोत : भारतीय खान ब्यूरो, खान मंत्रालय।