

सारणी सं. 13.1 : निर्गम विभाग

Table No. 13.1 : Issue Department

(Rs.Ten Million/करोड़ रुपये)

	अप्रैल	माई	जून	जुलाई	अगस्त	सितम्बर	अक्तूबर	नवम्बर	दिसम्बर	जनवरी	फरवरी	मार्च
	Apr	May	Jun	Jul	Aug	Sep	Oct	Nov	Dec	Jan	Feb	Mar
<b>Notes held in banking department</b>												<b>बैंकिंग विभाग में रखे नोट</b>
2004-05	24	27	24	20	15	16	21	13	13	14	15	18
2005-06	15	11	13	8	27	11	22	15	16	13	12	18
2006-07	14	20	12	15	25	18	23	42	17	18	20	11
<b>Notes in circulation</b>												<b>परिचालित नोट</b>
2004-05	333821	335770	334012	326641	327247	326809	334803	347539	343658	348984	351548	362487
2005-06	376884	382343	380707	372193	372514	370318	385607	393124	397991	407522	414851	421922
2006-07	438667	443893	440977	438958	440973	442960	462890	460556	469112	479642	490051	496775
<b>Total liabilities or assets</b>												<b>कुल देयतायें व परिसम्पत्तियां</b>
<b>2004-05</b>	<b>333846</b>	<b>335796</b>	<b>334037</b>	<b>326661</b>	<b>327262</b>	<b>326825</b>	<b>334824</b>	<b>347553</b>	<b>343671</b>	<b>348998</b>	<b>351562</b>	<b>362505</b>
<b>2005-06</b>	<b>376899</b>	<b>382354</b>	<b>380720</b>	<b>372200</b>	<b>372541</b>	<b>370329</b>	<b>385629</b>	<b>393139</b>	<b>398007</b>	<b>407535</b>	<b>414864</b>	<b>421940</b>
<b>2006-07</b>	<b>438681</b>	<b>443913</b>	<b>440989</b>	<b>438973</b>	<b>440998</b>	<b>442978</b>	<b>462912</b>	<b>460598</b>	<b>469129</b>	<b>479661</b>	<b>490072</b>	<b>496786</b>
<b>Gold coins &amp; bullion(1)</b>												<b>सोन के सिक्के और बुलियन (1)</b>
2004-05	15193	15193	14790	15240	15644	15674	15807	16156	16314	16314	15670	15601
2005-06	16083	15843	15619	15828	15617	16933	16933	17927	19419	19419	20448	20974
2006-07	23148	23148	23266	23266	24913	23288	23288	22319	23548	23548	23561	24160
<b>Foreign securities</b>												<b>विदेशी प्रतिभूतियां</b>
2004-05	315109	316868	315517	307699	307768	307304	317267	329659	325681	331013	334226	345244
2005-06	359166	364874	363479	354762	355323	351808	366926	373458	376845	386385	392701	399769
2006-07	414361	419626	416525	414538	414943	418591	438364	437049	444390	454958	465394	471567
<b>Rupee coins(2)</b>												<b>रुपये के सिक्के (2)</b>
2004-05	77	268	263	255	255	252	232	220	159	154	149	143
2005-06	133	120	105	93	84	71	253	237	225	214	198	150
2006-07	126	93	151	123	95	52	214	184	145	108	70	12
<b>Govt. of India rupee securities</b>												<b>भारत सरकार की रुपया प्रतिभूतियां</b>
2004-05	3467	3467	3467	3467	3596	3596	1517	1517	1517	1517	1517	1517
2005-06	1517	1517	1517	1517	1517	1517	1517	1517	1517	1517	1517	1046
2006-07	1046	1046	1046	1046	1046	1046	1046	1046	1046	1046	1046	1046

Source : Reserve Bank of India.

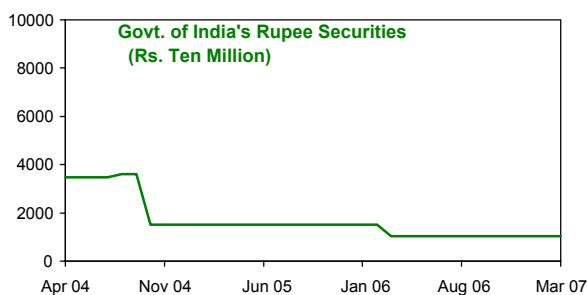
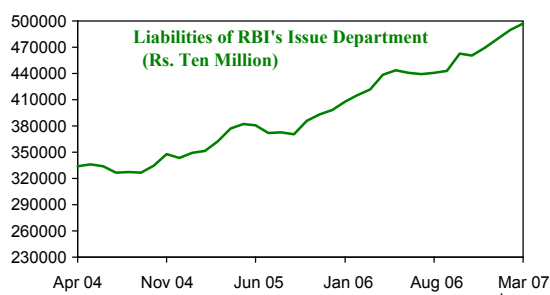
स्त्रोत : भारतीय रिज़र्व बैंक

(1)The gold reserves of issue department were valued at Rs.84.39 per 10 grams upto October 16, 1990 and from October 17, 1990 they are revalued close to International Market prices

(1) निर्गम विभाग के स्वर्ण रिज़र्व का मूल्य अक्टूबर 16, 1990 तक 84.39 रुपये प्रति 10 ग्राम के हिसाब से था और अक्टूबर 17, 1990 से अन्तर्राष्ट्रीय बाजार मूल्य पर निर्धारित किया गया है।

(2) Includes Government of India one-rupee notes issued from July 1940.

(2) जुलाई 1940 से जारी किए गए भारत सरकार के एक रुपये के नोट सम्मिलित हैं।



## सारणी सं. 13.2 : बैंकिंग विभाग देयताये

Table No.13.2 : Banking Department Liabilities

(Rs Ten Million/करोड़ रुपये)

	अप्रैल	मई	जून	जुलाई	अगस्त	सितम्बर	अक्टूबर	नवम्बर	दिसम्बर	जनवरी	फरवरी	मार्च
	Apr	May	Jun	Jul	Aug	Sep	Oct	Nov	Dec	Jan	Feb	Mar
<b>Central govt. deposits</b>	<b>केन्द्रीय सरकार निक्षेप</b>											
2004-05	122	101	100	101	100	11996	101	6618	6617	100	100	9908
2005-06	100	101	1845	100	3662	14173	1598	13401	25955	19180	17112	28928
2006-07	100	100	101	101	6891	14921	5968	11405	45682	22594	33215	36661
<b>State govt. deposits</b>	<b>राज्य सरकार निक्षेप</b>											
2004-05	146	41	41	41	41	41	41	101	41	41	41	943
2005-06	41	41	41	41	41	41	41	41	41	41	41	41
2006-07	41	41	41	41	41	41	41	41	41	41	41	41
<b>Sch. comm. bank deposits</b>	<b>अनुसूचित वाणिज्यिक बैंक निक्षेप</b>											
2004-05	83384	73335	78388	77399	77038	83561	86437	89442	106550	96415	95176	110103
2005-06	104411	89603	95986	113084	104068	105700	104663	109687	116716	114972	115903	127061
2006-07	133968	122558	126130	120376	126725	140347	122259	131749	153079	152871	157306	180222
<b>Sch. state co-op bank deposits</b>	<b>अनुसूचित राज्य सहकारी बैंक निक्षेप</b>											
2004-05	1989	1674	1717	2094	1657	1829	1945	1804	1893	1926	1759	1763
2005-06	1856	1654	1839	2324	1852	1758	1704	1876	1803	1781	1895	2299
2006-07	1955	1847	1827	1929	1838	1816	1830	1755	1945	2004	2032	2851
<b>Other bank deposits(3)</b>	<b>अन्य बैंक निक्षेप (3)</b>											
2004-05	4768	4602	4595	4806	4677	4845	5333	5092	5231	5249	5263	5260
2005-06	5593	5298	5492	3690	3537	3605	3573	3453	3477	5476	5813	6151
2006-07	6285	6156	6312	6263	6279	6368	6288	6387	6957	7252	7551	8257
<b>Other deposits</b>	<b>अन्य निक्षेप</b>											
2004-05	30785	38592	46657	61453	61213	61809	66644	61303	62241	63944	71311	75572
2005-06	76561	78319	81609	87426	89109	80021	81871	76612	58240	47408	42520	41453
2006-07	36446	39745	53909	59653	54082	53966	51816	49843	49067	50376	53821	74583
<b>Total deposits</b>	<b>जोड़ निक्षेप</b>											
<b>2004-05</b>	<b>121194</b>	<b>118344</b>	<b>131499</b>	<b>145895</b>	<b>144726</b>	<b>164080</b>	<b>160500</b>	<b>164360</b>	<b>182573</b>	<b>167676</b>	<b>173650</b>	<b>203550</b>
<b>2005-06</b>	<b>188561</b>	<b>175016</b>	<b>186811</b>	<b>206664</b>	<b>202270</b>	<b>205298</b>	<b>193451</b>	<b>205070</b>	<b>206233</b>	<b>188859</b>	<b>183284</b>	<b>205934</b>
<b>2006-07</b>	<b>178795</b>	<b>170448</b>	<b>188319</b>	<b>188363</b>	<b>195856</b>	<b>217459</b>	<b>188201</b>	<b>201179</b>	<b>256772</b>	<b>235138</b>	<b>253967</b>	<b>302615</b>
<b>Other liabilities (7)</b>	<b>अन्य देयताये (7)</b>											
2004-05	118687	136624	141359	137572	135196	135603	138567	145765	133831	130094	134144	129611
2005-06	131015	120335	117019	103576	112500	111688	137998	129584	127248	123944	125832	133063
2006-07	159837	177786	179512	187497	193224	178354	171340	174882	174811	170880	179777	179897
<b>Total liabilities or assets</b>	<b>कुल देयताये व परिसम्पत्तियां</b>											
<b>2004-05</b>	<b>239881</b>	<b>254969</b>	<b>272857</b>	<b>283466</b>	<b>279922</b>	<b>299683</b>	<b>299067</b>	<b>310125</b>	<b>316403</b>	<b>297770</b>	<b>307794</b>	<b>333160</b>
<b>2005-06</b>	<b>319577</b>	<b>295350</b>	<b>303831</b>	<b>310240</b>	<b>314770</b>	<b>316986</b>	<b>321550</b>	<b>334655</b>	<b>333481</b>	<b>312803</b>	<b>309116</b>	<b>338997</b>
<b>2006-07</b>	<b>338362</b>	<b>348234</b>	<b>367831</b>	<b>375860</b>	<b>389080</b>	<b>395813</b>	<b>359541</b>	<b>376062</b>	<b>431583</b>	<b>406017</b>	<b>433744</b>	<b>482512</b>

Source : Reserve Bank of India

स्रोत : भारतीय रिज़र्व बैंक

(3) Includes Non-Scheduled State Co-operative Bank and other Banks

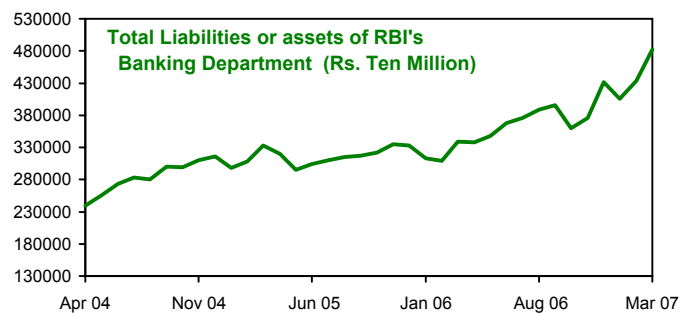
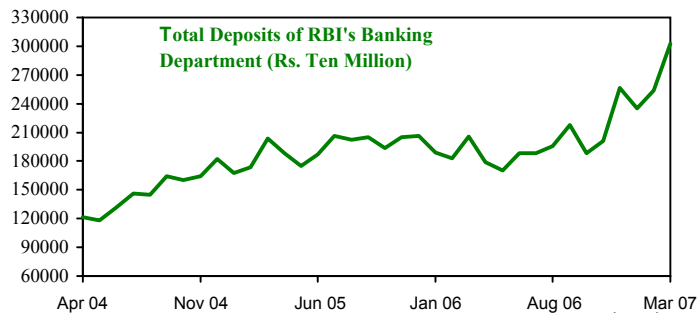
(3) इसमें गैर-अनुसूचित राज्य सहकारी बैंक एवं अन्य बैंक सम्मिलित हैं।

(7) Including (i) Paid up capital of Rs.5 crores, (ii) Reserve fund of Rs.6500crores (iii) National Industrial credit (long term operations)fund of Rs.13 crores and (iv) National Housing credits (Longterm operation) Fund of Rs.187 crores from the week-ended July 2, 2004

(7) 5 करोड़ ₹ की प्रदत्त पूंजी (ii) 6500 करोड़ ₹ की आरक्षित निधि (iii) राष्ट्रीय औद्योगिक उधार (दीर्घकालीन प्रचालन) निधि 13 करोड़ ₹ की (iv) जुलाई 2, 2004 को समाप्त सप्ताह से 187 करोड़ ₹ की और राष्ट्रीय आवास उधार (दीर्घकालीन प्रचालन) सम्मिलित है।

Note:- For graphs/ charts, please see next page.

टिप्पणी :- ग्राफ्स / चार्ट्स के लिए, कृपया अगला पृष्ठ देखें



सारणी सं. 13.3 : बैंकिंग विभाग परिसम्पत्तियां

Table No.13.3 : Banking Department Assets

(Rs.Ten Million/करोड़ रुपये)

	अप्रैल	मई	जून	जुलाई	अगस्त	सितम्बर	अक्टूबर	नवम्बर	दिसम्बर	जनवरी	फरवरी	मार्च
	Apr	May	Jun	Jul	Aug	Sep	Oct	Nov	Dec	Jan	Feb	Mar
<b>Notes &amp; coins</b>												<b>नोट और सिक्के</b>
2004-05	26	29	26	23	18	19	22	15	15	16	17	21
2005-06	18	14	16	11	30	14	26	19	20	17	16	21
2006-07	18	24	16	20	29	22	23	42	17	19	20	11
<b>Balances held abroad(4)</b>												<b>विदेश में बकाया (4)</b>
2004-05	186138	201869	208139	216841	211172	213116	208160	215927	219584	210433	232863	246652
2005-06	234056	217874	215393	230370	247956	250311	253462	248952	213460	201860	207872	247367
2006-07	276172	293178	301973	316578	321289	308940	286024	307870	308150	305701	358582	364834
<b>Loan &amp; advances to central &amp; state govt.(5)</b>												<b>केन्द्रीय और राज्य सरकारों को ऋण और अग्रिम धन राशियां (5)</b>
2004-05	6063	4380	7137	3174	2371	2732	4460	4254	3037	3435	2242	1229
2005-06	4693	895	-	729	350	-	80	234	195	-	14	86
2006-07	974	1203	106	47	171	242	157	196	472	299	127	-
<b>Loan &amp; advances to Sch. comm. Banks</b>												<b>अनुसूचित वाणिज्यिक बैंकों को ऋण और अग्रिम धन राशियां</b>
2004-05	-	819	-	180	-	3	-	8	110	8	-	45
2005-06	-	774	-	-	-	800	-	-	2820	3106	2479	1488
2006-07	72	2	2	-	30	1430	1200	4	4893	4316	827	6245
<b>Loan &amp; advances to NABARD(6)</b>												<b>नाबार्ड को ऋण और अग्रिम धन राशियां (6)</b>
2004-05	2193	1753	1383	2283	1303	619	1075	4208	4958	4870	3512	5024
2005-06	3984	5096	5190	2418	1902	2524	2347	2919	2792	2819	1494	3005
2006-07	1098	153	2963	1712	1458	2945	2950	2672	2690	2255	21	-
<b>Loan &amp; advances to others</b>												<b>अन्य को ऋण और अग्रिम धन राशियां</b>
2004-05	222	316	90	90	90	90	90	90	90	90	90	90
2005-06	90	90	90	87	87	87	87	87	1517	808	399	167
2006-07	134	87	84	84	84	257	134	84	373	610	141	340
<b>Investments</b>												<b>निवेश</b>
2004-05	31525	31646	42517	48788	53304	72951	76249	75491	77558	67233	56559	68107
2005-06	63857	54721	67438	61534	49728	50163	53890	72078	101965	93745	85160	73526
2006-07	44365	37521	42064	39123	49002	70871	59587	55534	105571	83763	64381	99983
<b>Other assets</b>												<b>अन्य परिसम्पत्तियां</b>
2004-05	13713	14157	13565	12087	11664	10153	9012	10135	11052	11695	12511	11992
2005-06	12880	15886	15704	15092	14717	13088	11658	10366	10712	10448	11682	13336
2006-07	15798	16066	20624	18296	17016	11107	9467	9659	9416	9054	9643	11099
<b>Total assets</b>												<b>कुल परिसम्पत्तियां</b>
<b>2004-05</b>	<b>239881</b>	<b>254969</b>	<b>272857</b>	<b>283466</b>	<b>279922</b>	<b>299683</b>	<b>299067</b>	<b>310125</b>	<b>316403</b>	<b>297770</b>	<b>307794</b>	<b>333160</b>
<b>2005-06</b>	<b>319577</b>	<b>295350</b>	<b>303831</b>	<b>310240</b>	<b>314770</b>	<b>316986</b>	<b>321550</b>	<b>334655</b>	<b>333481</b>	<b>312803</b>	<b>309116</b>	<b>338997</b>
<b>2006-07</b>	<b>338362</b>	<b>348234</b>	<b>367831</b>	<b>375860</b>	<b>389080</b>	<b>395813</b>	<b>359541</b>	<b>376062</b>	<b>431583</b>	<b>406017</b>	<b>433744</b>	<b>482512</b>

Source: Reserve Bank of India

स्रोत : भारतीय रिज़र्व बैंक।

(4) Includes cash, short term securities and fixed deposits.

(4) नकद, अल्पावधि प्रतिभूतियां और निवृत्त निवेश सम्मिलित हैं।

(5) Including temporary overdrafts to State Govts

(5) राज्य सरकारों को दिए अस्थायी ओवर ड्राफ्ट सम्मिलित हैं।

(6) Includes State Co-operative Banks and other Banks and agencies

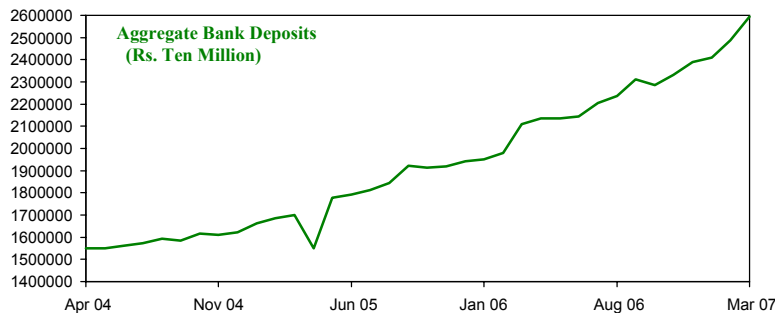
(6) इसमें राज्य सहकारी बैंक और अन्य बैंक तथा संस्थाएं सम्मिलित हैं !

सारणी सं. 13.4 : अनुसूचित वाणिज्यिक बैंक (4)

Table No.13.4 : Scheduled Commercial Banks (4)

(Rs/Ten Million/करोड़ रुपये)

	अप्रैल	मई	जून	जुलाई	अगस्त	सितम्बर	अक्टूबर	नवम्बर	दिसम्बर	जनवरी	फरवरी	मार्च
	Apr	May	Jun	Jul	Aug	Sep	Oct	Nov	Dec	Jan	Feb	Mar
<b>No. of reporting banks(1)</b>	<b>जानकारी भेजने वाले बैंको (1)</b>											
2004-05	286	285	285	285	285	285	286	286	286	286	286	285
2005-06	286	284	284	284	284	265	264	263	259	250	237	218
2006-07	215	214	202	193	190	188	185	185	185	185	185	185
<b>Demand deposits</b>	<b>मांग जमा</b>											
2004-05	221714	212531	212867	208505	226842	215144	245892	229682	230424	231260	241749	248028
2005-06	221714	253552	263768	263425	276602	304935	288558	288458	318426	310629	320370	364640
2006-07	371646	331637	323368	330254	330812	366668	356901	356492	388713	368154	397230	423126
<b>Time deposits</b>	<b>सावधि जमा</b>											
2004-05	1327453	1336856	1349553	1363746	1367166	1368318	1371834	1382091	1390831	1430732	1442856	1452171
2005-06	1327453	1525317	1529316	1547984	1567814	1617933	1625229	1632074	1622840	1640202	1660877	1744409
2006-07	1763092	1805372	1820275	1873299	1905541	1945042	1929997	1974781	1999431	2040302	2089817	2171134
<b>Aggregate deposits(2)</b>	<b>कुल जमा (2)</b>											
<b>2004-05</b>	<b>1549167</b>	<b>1549387</b>	<b>1562420</b>	<b>1572251</b>	<b>1594008</b>	<b>1583463</b>	<b>1617726</b>	<b>1611773</b>	<b>1621256</b>	<b>1661992</b>	<b>1684605</b>	<b>1700198</b>
<b>2005-06</b>	<b>1549167</b>	<b>1778869</b>	<b>1793084</b>	<b>1811409</b>	<b>1844416</b>	<b>1922868</b>	<b>1913788</b>	<b>1920532</b>	<b>1941266</b>	<b>1950831</b>	<b>1981247</b>	<b>2109049</b>
<b>2006-07</b>	<b>2134738</b>	<b>2137009</b>	<b>2143643</b>	<b>2203553</b>	<b>2236353</b>	<b>2311710</b>	<b>2286898</b>	<b>2331273</b>	<b>2388145</b>	<b>2408456</b>	<b>2487048</b>	<b>2594259</b>
<b>Cash in hand</b>	<b>हाथ रोकड़</b>											
2004-05	8883	9034	8899	8761	8162	8322	9173	9666	8945	8459	8996	8472
2005-06	8883	9987	10111	10342	10227	10876	10952	10892	11137	11339	11001	13046
2006-07	11567	12316	12209	12427	12368	13993	15727	13245	14009	13748	13589	15352
<b>Balance with Reserve Bank</b>	<b>रिजर्व बैंक में बकाया</b>											
2004-05	83384	73335	78388	75714	82459	75324	86437	89442	89513	95107	89260	88105
2005-06	83384	89603	95986	100837	104068	105700	104663	109687	116716	114972	115903	127061
2006-07	133968	122558	120322	120376	126725	140347	122259	131749	153079	152871	157306	180222
<b>Balances with other banks in current A/C</b>	<b>चालू खाते में अन्य बैंको में बकाया</b>											
2004-05	7378	6954	6882	6423	6845	6122	7032	6899	6952	7813	6900	7673
2005-06	7378	8385	8680	8700	9654	10419	11619	10789	12372	11542	11087	12974
2006-07	10439	9895	10426	10449	11201	12503	11218	9974	11378	10504	10837	12528
<b>Money at call &amp; short notice</b>	<b>मांग और अल्पावधि नोटिस वाली धनराशि</b>											
2004-05	17047	19942	19141	16013	18542	22488	21990	21212	22308	19636	21865	19861
2005-06	17047	20206	26356	23327	24700	23636	23310	25953	12271	12120	11067	13619
2006-07	15103	13329	15423	12835	17589	17629	18640	17535	20353	14207	18050	20871



सारणी सं. 13.4 : अनुसूचित वाणिज्यिक बैंक - समाप्त (4)

Table No. 13.4 : Scheduled Commercial Banks - conclud.(4)

(Rs. Ten Million/करोड़ रुपये)

	अप्रैल	मई	जून	जुलाई	अगस्त	सितम्बर	अक्टूबर	नवम्बर	दिसम्बर	जनवरी	फरवरी	मार्च
	Apr	May	Jun	Jul	Aug	Sep	Oct	Nov	Dec	Jan	Feb	Mar
<b>Total investments(3)</b>												<b>निवेश जोड़ (3)</b>
2004-05	713188	722324	717459	730290	720002	707352	705589	702270	700202	711954	724219	739154
2005-06	713188	748831	738275	740598	761528	756589	754706	742234	700434	707005	709611	717454
2006-07	746831	745835	741218	761239	758501	750809	757508	764884	743321	754844	805666	792160
<b>Total bank credit</b>												<b>कुल बैंक ऋण</b>
2004-05	864903	863996	878870	883625	903640	920475	990757	1007098	1027877	1047322	1058331	1100428
2005-06	864903	1141073	1161203	1175841	1201832	1276238	1287324	1307241	1357920	1371924	1407254	1507077
2006-07	1485778	1493433	1521127	1556343	1578585	1661491	1654089	1683257	1770015	1780725	1820258	1923192
<b>Loans cash credits &amp; overdrafts</b>												<b>ऋण नकद जमा और ओवर ड्राफ्ट</b>
2004-05	811240	812097	828262	833285	853243	869553	936110	951767	972565	983215	999659	1040212
2005-06	811240	1083010	1103487	1117535	1142981	1213367	1223185	1242523	1290005	1305242	1339328	1430455
2006-07	1413205	1421788	1447693	1482588	1504523	1582462	1578331	1607724	1689450	1700361	1740232	1838462
<b>Inland bills purchased &amp; discounted</b>												<b>खरीदी गई और बट्टागत अन्तरिक हुंडियां</b>
2004-05	30696	29437	28235	27417	27535	27739	30472	30542	30339	32023	32237	32787
2005-06	30696	31790	31551	32194	31890	34747	34852	35224	38156	37250	37669	43730
2006-07	40632	39146	38509	38389	38385	41015	40212	40457	43107	43215	43071	44879
<b>Foreign bills purchased &amp; discounted</b>												<b>खरीदी गई बट्टागत विदेशी हुंडियां</b>
2004-05	22967	22462	22373	22923	22863	23184	24175	24788	24973	32085	26434	27430
2005-06	22966	26273	26165	26112	26961	28125	29287	29495	29759	29431	30257	32892
2006-07	31941	32499	34925	35366	35676	38014	35547	35075	37458	37149	36955	39851
<b>Cash deposit ratio</b>												<b>रोकड़ जमा अनुपात</b>
2004-05	6.0	5.3	5.6	5.4	5.7	5.3	5.9	6.2	6.1	6.2	5.8	5.7
2005-06	6.0	5.6	5.9	6.1	6.2	6.1	6.0	6.3	6.6	6.5	6.4	6.6
2006-07	6.8	6.3	6.2	6.0	6.2	6.7	6.0	6.2	7.0	6.9	6.9	7.5
<b>Investment deposit ratio</b>												<b>निवेश जमा अनुपात</b>
2004-05	46.0	46.6	45.9	46.5	45.2	44.7	43.6	43.6	43.2	42.8	43.0	43.5
2005-06	46.0	42.1	41.2	40.9	41.3	39.3	39.4	38.6	36.1	36.2	35.8	34.0
2006-07	35.0	34.9	34.6	34.5	33.9	32.5	33.1	32.8	31.1	31.3	32.4	30.5
<b>Loan deposit ratio</b>												<b>ऋण जमा अनुपात</b>
2004-05	55.8	55.8	56.3	56.2	56.7	58.1	61.2	62.5	63.4	63.0	62.8	64.7
2005-06	55.8	64.1	64.8	64.9	65.2	66.4	67.3	68.1	70.0	70.3	71.0	71.5
2006-07	69.6	69.9	71.0	70.6	70.6	71.9	72.3	72.2	74.1	73.9	73.2	74.1

Source: Reserve Bank of India.

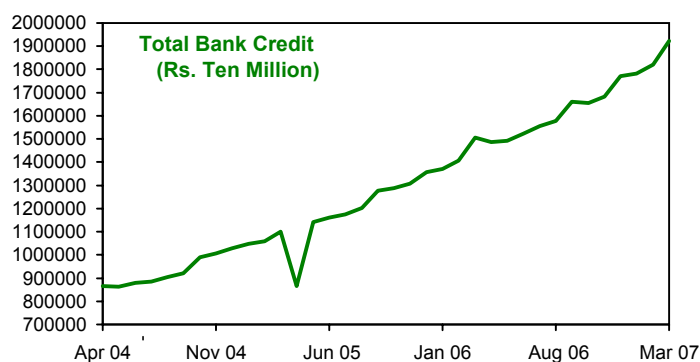
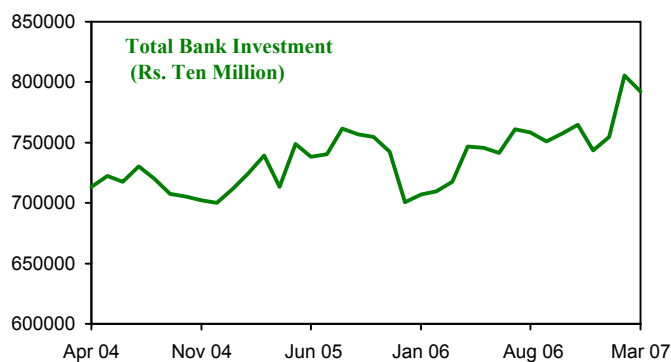
स्त्रोत : भारतीय रिज़र्व बैंक।

- (1) At the end of the period.  
 (2) Exclude inter bank deposits  
 (3) At book value; includes treasury bills and treasury deposit receipts, etc

- (1) अवधि के अन्त में।  
 (2) अन्तर-बैंक निक्षेप सम्मिलित नहीं हैं।  
 (3) वही मूल्य में कोष की हुंडियां और कोष निक्षेप प्राप्तियां आदि शामिल हैं।

(4) Data pertains to last reporting Friday of the month

(4) आंकड़ों का सम्बन्ध महीने के अन्तिम जानकारी भेजने वाले रुकवार से है



सारणी सं. 13.5 : वाणिज्यिक बैंकों के साथ बचत निक्षेप

Table No. 13.5 : Savings Deposits with Commercial Banks

(Rs.Ten Million/करोड़ रुपये)

	अप्रैल	मई	जून	जुलाई	अगस्त	सितम्बर	अक्तूबर	नवम्बर	दिसम्बर	जनवरी	फरवरी	मार्च
	Apr	May	Jun	Jul	Aug	Sep	Oct	Nov	Dec	Jan	Feb	Mar
<b>All scheduled commercial banks</b>	समस्त अनुसूचित वाणिज्यिक बैंक											
2004-05	403240	403085	406308	417517	425177	431869	435232	437420	451416	449700	457709	458618
2005-06	474699	474134	477296	496401	502534	518483	519595	520260	539017	542504	550382	575130
2006-07	575173	585425	589426	605338	595650	635659	623018	629867				
<b>Indian scheduled commercial banks</b>	भारतीय अनुसूचित वाणिज्यिक बैंक											
2004-05	389903	390170	393077	403439	410620	417809	420575	422799	436252	434792	442735	443573
2005-06	459194	458970	461519	479926	486356	501484	502408	503173	521123	524970	532769	556303
2006-07	556334	567164	570918	586232	576308	614920	602998	609703				
<b>Foreign scheduled commercial banks</b>	विदेशी अनुसूचित वाणिज्यिक बैंक											
2004-05	13337	12915	13232	14077	14557	14060	14657	14621	15164	14908	14974	15045
2005-06	15505	15164	15777	16475	16178	17000	17187	17087	17894	17534	17613	18827
2006-07	18839	18262	18508	19106	19343	20739	20019	20164				

Source: Reserve Bank of India.

स्त्रोत : भारतीय रिज़र्व बैंक।

सारणी सं. 13.6 : भारतीय रिजर्व बैंक द्वारा प्रबन्धित केन्द्रों पर चेक -निकासी

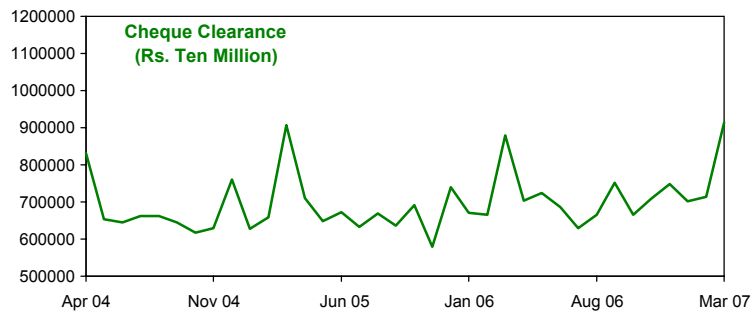
Table No. 13.6 : Cheque Clearances at Centres Managed by Reserve Bank of India

(Rs.Ten Million/करोड़ रुपये)

	अप्रैल	मई	जून	जुलाई	अगस्त	सितम्बर	अक्टूबर	नवम्बर	दिसम्बर	जनवरी	फरवरी	मार्च
	Apr	May	Jun	Jul	Aug	Sep	Oct	Nov	Dec	Jan	Feb	Mar
<b>Mumbai</b>												<b>मुम्बई</b>
2004-05	445532	329166	311444	305600	307646	281793	277572	262105	331581	259679	271783	380767
2005-06	274793	266455	286956	257996	293123	260228	285027	227909	306858	268896	276095	338495
2006-07	282176	303037	269120	234137	248886	276372	242864	277426	291560	274342	279724	339446
<b>Kolkata</b>												<b>कोलकत्ता</b>
2004-05	47983	42702	43094	47703	47608	48014	46529	49233	54854	49974	51153	71994
2005-06	52064	53992	49369	51812	52032	55183	52216	49001	59918	53788	52413	76851
2006-07	52003	54915	52312	48533	54668	55803	49874	58186	59901	51880	58149	86134
<b>New Delhi</b>												<b>नई दिल्ली</b>
2004-05	153555	119648	125317	139009	136081	142149	162000	139548	164567	141401	149534	200802
2005-06	163617	136799	136105	130963	125805	133435	142252	123757	147292	140032	131492	186034
2006-07	150396	146372	141374	128657	141680	154903	143426	138471	154432	149332	145494	179010
<b>Kanpur</b>												<b>कानपुर</b>
2004-05	3983	3622	3418	3761	3641	3571	3755	3955	4436	3934	3901	5249
2005-06	4119	4205	4164	4706	4659	4175	4589	3864	4876	4850	5068	6053
2006-07	5123	5426	5124	4796	5235	5159	4557	6087	5565	5265	5424	6634
<b>Chennai</b>												<b>चेन्नई</b>
2004-05	59345	51473	53459	56128	59422	60060	61538	60073	67589	56358	62901	76212
2005-06	63942	51611	53727	51396	51905	51654	54594	46679	54011	51063	53536	71160
2006-07	54057	54209	59996	57350	60967	61602	62061	62164	57572	49956	55902	70038
<b>Other Centres</b>												<b>अन्य केन्द्र</b>
2004-05	121129	106478	108583	110135	107710	108671	66401	114523	137299	116792	120165	172040
2005-06	152332	135774	141734	135732	141217	131058	152066	128561	166778	152321	147040	200730
2006-07	159785	159640	157756	156537	153819	198367	163300	166767	179055	170745	168822	233311
<b>Total</b>												<b>जोड़</b>
<b>2004-05</b>	<b>831527</b>	<b>653089</b>	<b>645315</b>	<b>662336</b>	<b>662108</b>	<b>644258</b>	<b>617795</b>	<b>629437</b>	<b>760326</b>	<b>628138</b>	<b>659437</b>	<b>907064</b>
<b>2005-06</b>	<b>710867</b>	<b>648809</b>	<b>672055</b>	<b>632605</b>	<b>668741</b>	<b>635733</b>	<b>690744</b>	<b>579771</b>	<b>739733</b>	<b>670951</b>	<b>665644</b>	<b>879323</b>
<b>2006-07</b>	<b>703540</b>	<b>723599</b>	<b>685682</b>	<b>630010</b>	<b>665255</b>	<b>752206</b>	<b>666082</b>	<b>709101</b>	<b>748085</b>	<b>701520</b>	<b>713515</b>	<b>914573</b>

Source: Reserve Bank of India.

स्रोत : भारतीय रिजर्व बैंक।



**सारणी सं. 13.7 : मुद्रा स्टॉक माप (नई अंकमाला)**
**Table No. 13.7 : Money Stock Measures (New Series)**

(Rs. Ten Million करोड़ रुपये)

	अप्रैल	मई	जून	जुलाई	अगस्त	सितम्बर	अक्टूबर	नवम्बर	दिसम्बर	जनवरी	फरवरी	मार्च
	Apr	May	Jun	Jul	Aug	Sep	Oct	Nov	Dec	Jan	Feb	Mar
<b>Total Currency in circulation</b>	<b>कुल परिचालित मुद्रा</b>											
2004-05	341135	343094	341345	337556	336387	337179	342164	354914	353646	357994	361254	368661
2005-06	384319	389838	388538	384337	380697	379060	394282	401742	406632	416186	423547	430676
2006-07	447485	452711	453943	451351	453725	450948	470944	468662	477819	488387	499077	504167
<b>Notes in circulation</b>	<b>परिचालित नोट</b>											
2004-05	333821	335770	334012	330217	329048	329838	334803	347540	346215	350558	353819	361213
2005-06	360552	382343	380707	376147	376189	370318	385607	393124	399572	408571	416299	421922
2006-07	438667	443893	445126	442421	445794	442960	462890	460556	469665	480197	490848	495938
<b>Circulation of rupee coins</b>	<b>रुपये के सिक्कों का परिचालन</b>											
2004-05	5849	5860	5867	5875	5876	5878	5895	5910	5967	5973	5971	5984
2005-06	5984	6008	6023	6033	6045	6058	6077	6099	6111	6124	6143	6190
2006-07	6242	6242	6242	6355	6387	6429	6477	6515	6551	6588	6626	6626
<b>Circulation of small coins</b>	<b>छोटे सिक्कों का परिचालन</b>											
2004-05	1465	1465	1465	1465	1464	1464	1466	1465	1463	1463	1464	1464
2005-06	1464	1488	1809	2156	2138	2683	2598	2519	2531	2540	2553	2564
2006-07	2576	2576	2576	2576	1544	1559	1577	1591	1603	1603	1603	1603
<b>Cash in hand with banks (out of currency in circulation)</b>	<b>बैंकों के पास हस्तगत रोकड़ (कुल परिचालित मुद्रा में से)</b>											
2004-05	11455	11718	11834	11632	10744	10766	12017	12544	11810	10992	11615	12798
2005-06	13129	13000	13176	13350	12903	14291	13889	13995	13562	13702	13902	17557
2006-07	14755	15020	15006	15005	15702	17132	18900	16385	16145	16406	16570	19996
<b>Total currency with the public</b>	<b>कुल जनता में मुद्रा</b>											
2004-05	329680	331376	329511	325924	325643	326413	330146	342369	341836	347002	349639	355863
2005-06	354871	376839	375362	370988	371469	364769	380392	387747	394652	403534	411092	413119
2006-07	432729	437691	438937	436346	438023	433816	452044	452278	461674	471981	482507	484171
<b>Demand deposits with banks</b>	<b>बैंकों में मांग जमा</b>											
2004-05	252462	243714	244588	240452	258778	246682	277531	261040	262403	263721	274130	285154
2005-06	321363	289513	299410	299386	307316	341063	324552	325119	338619	339900	355282	406388
2006-07	410979	370881	363520	365956	376013	405546	396164	396062	398122	397986	433709	468216
<b>Other deposits with RBI (1)</b>	<b>(1) रिजर्व बैंक में अन्य जमा</b>											
2004-05	3807	3803	3656	4564	4491	4411	6501	4403	4721	5510	4364	6478
2005-06	6319	4325	4457	4955	4804	5218	4636	4829	4468	4582	4821	6871
2006-07	6649	6409	6029	5771	5804	5715	5546	5797	5219	5597	4704	7487
<b>Total deposit money of the public (2)</b>	<b>(2) कुल जनता में निक्षेप द्रव्य</b>											
2004-05	256269	247517	248244	245017	263269	251092	284032	265443	267124	269231	278494	291632
2005-06	327682	293838	303867	304341	312120	346282	329188	329948	343087	344482	360104	413258
2006-07	417628	377290	369550	371726	381816	411261	401710	401858	403341	403584	438413	475704
<b>M1</b>	<b>एम1</b>											
2004-05	585949	578893	577755	570941	588912	577506	614179	607813	608959	616233	628132	647495
2005-06	682553	670676	679229	675328	683589	711050	709581	717695	737739	748016	771196	826378
2006-07	850358	814981	808487	808072	819839	845078	853754	854136	865015	875565	920919	959874

Source: Reserve Bank of India

स्रोत : भारतीय रिजर्व बैंक।

(1) Exclude balances held in IMF Account No. 1 Reserve Bank of India Employees Provident Fund, Pension Fund, Gratuity and Superannuation Fund and Cooperative Guarantee Fund, the amounts collected under the Additional Emoluments (Compulsory Deposits) Act, 1974 and the Compulsory Deposit Scheme (Income Tax Payers) Act.

(2) Total deposit money of the Public consists of Demand Deposits with Banks and other deposits with R. B. I.

(M1) Consists Notes in circulation, Rupee Coins, Small coins - cash in hand with banks+ Demand Deposits with Banks, other deposits with RBI.

Note :- For graph/ charts Please see next page.

(1) अन्तर्राष्ट्रीय मुद्राकोष के लेखा न. 1 में शेष राशियां, भारतीय रिजर्व बैंक कर्मचारी भविष्य निधि, पेंशन निधि, ग्रेज्युटी, सेवानिवृत्ति निधि और सहकारी प्रत्याभूति निधि, अतिरिक्त परिलब्धिया (अनिवार्य जमा) अधिनियम, 1974 के अधीन और अनिवार्य जमा योजना (आयकर देने वाले) अधिनियम के अधीन संगृहीत धनराशियां इसमें सम्मिलित नहीं हैं।

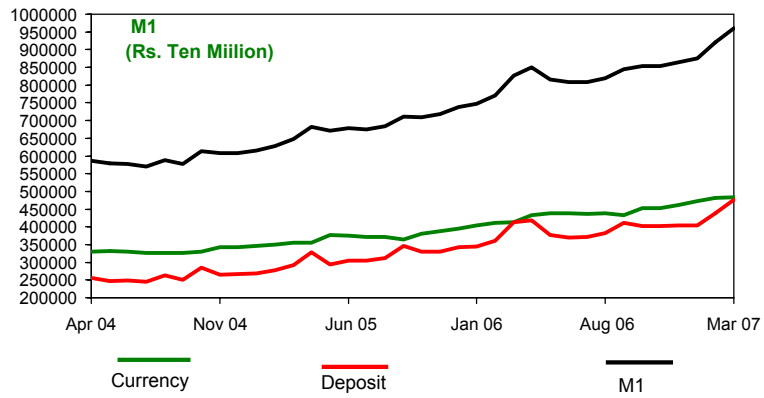
(2) 'कुल जनता में निक्षेप द्रव्य' में बैंकों में मांग जमा तथा भारतीय रिजर्व बैंक में अन्य जमा सम्मिलित हैं।

(एम1) = नोट चलन में, रुपये का सिक्का, छोटे सिक्के - बैंक में नकद जमा + बैंक में मांग जमा तथा भारतीय रिजर्व बैंक में अन्य जमा।

टिप्पणी :- ग्राफ़्स / चार्ट्स के लिए, कृपया अगला पृष्ठ देखें



सारणी सं. 13.7 : मुद्रा स्टॉक माप (नई अंकमाला )  
Table No. 13.7 : Money Stock Measures (New Series)



सारणी सं. 13.7 : मुद्रा स्टॉक माप (नई अंकमाला )-समाप्त

Table No. 13.7 : Money Stock Measures (New Series) - conclud.

(Rs. Ten Million/ करोड़ रुपये)

	अप्रैल	मई	जून	जुलाई	अगस्त	सितम्बर	अक्तूबर	नवम्बर	दिसम्बर	जनवरी	फरवरी	मार्च
	Apr	May	Jun	Jul	Aug	Sep	Oct	Nov	Dec	Jan	Feb	Mar
डाक घर बचत बैंक जमा												
Post office saving bank deposits												
2004-05	5041	5041	5041	5041	5041	5041	5041	5041	5041	5041	5041	5041
2005-06	5041	5041	5041	5041	5041	5041	5041	5041	5041	5041	5041	5041
2006-07	5041	5041	5041	5041	5041	5041	5041	5041	5041	5041	5041	5041
<b>M2</b>												
2004-05	590990	583934	582796	575982	593953	582547	619220	612854	614000	621274	633173	652536
2005-06	687594	675717	684270	680369	688630	716091	714622	722736	742780	753057	776237	831419
2006-07	855399	820022	813528	813113	824880	850119	858795	859177	870056	880606	925960	964915
बैंको के साथ सावधि जमा												
Time deposits with banks												
2004-05	1474204	1481273	1497752	1512427	1515087	1515000	1519743	1527034	1537005	1576969	1590087	1603954
2005-06	1650114	1676422	1680886	1700418	1718506	1772929	1780863	1787195	1789936	1788193	1808753	1903170
2006-07	1922399	1962800	1979108	2027598	2056370	2105787	2090605	2135584	2148362	2196166	2221147	2337045
<b>M3</b>												
2004-05	2060153	2060166	2075507	2083368	2104000	2092506	2133922	2134846	2145964	2193202	2218219	2251449
2005-06	2332667	2347098	2360115	2375747	2402095	2483979	2490443	2504890	2527675	2536208	2579949	2729547
2006-07	2772757	2777782	2787595	2835671	2876209	2950865	2944359	2989720	3013377	3071731	3142067	3296919
कुल डाक घर जमा												
Total post office deposits												
2004-05	25969	25969	25969	25969	25969	25969	25969	25969	25969	25969	25969	25969
2005-06	25969	25969	25969	25969	25969	25969	25969	25969	25969	25969	25969	25969
2006-07	25969	25969	25969	25969	25969	25969	25969	25969	25969	25969	25969	25969
<b>M4</b>												
2004-05	2086122	2086135	2101476	2109337	2129969	2118475	2159891	2160815	2171933	2219171	2244188	2277418
2005-06	2358636	2373067	2386084	2401716	2428064	2509948	2516412	2530859	2553644	2562177	2605918	2755516
2006-07	2798726	2803751	2813564	2861640	2902178	2976834	2970328	3015689	3039346	3097700	3168036	3322888

Source: Reserve Bank of India.

स्त्रोत : भारतीय रिज़र्व बैंक।

(M2)= M1+Post Office Saving Bank Deposits

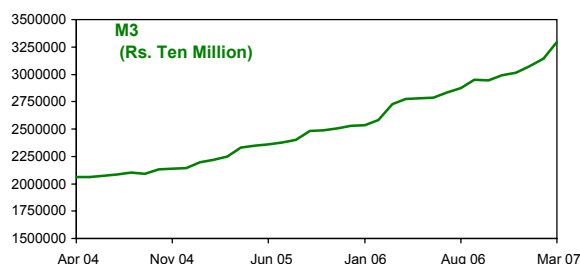
(एम2) = एम-1 तथा डाक घर की बैंक बचत बैंक जमा

(M3) = M1 + Time deposits with Banks

(एम3) = एम-1 तथा समयवधि जमा बैंको के पास

(M 4)= M3+Total Post Office Deposits

(एम4) = एम-3 तथा कुल डाक घर जमा



**सारणी सं 13.8 : द्रव्य भण्डार के साधन**
**Table No. 13.8 : Sources of Money Stock**

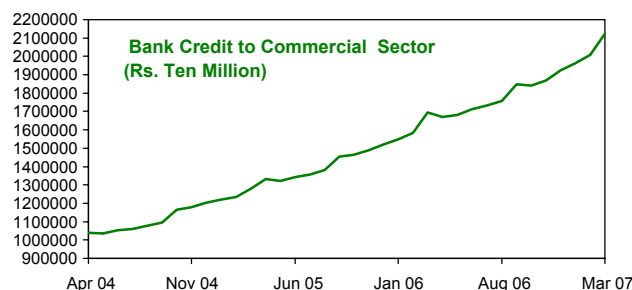
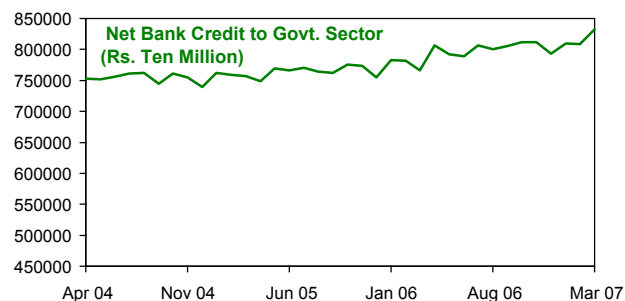
(Rs. Ten Million/करोड़ रुपये)

	अप्रैल	मई	जून	जुलाई	अगस्त	सितम्बर	अक्तूबर	नवम्बर	दिसम्बर	जनवरी	फरवरी	मार्च
	Apr	May	Jun	Jul	Aug	Sep	Oct	Nov	Dec	Jan	Feb	Mar
<b>Net bank credit to govt.</b>	सरकारी क्षेत्र को निवल बैंक ऋण											
2004-05	752530	752059	755890	761121	762036	744092	761119	754582	739568	762253	758982	756766
2005-06	748707	769220	766105	770815	764264	762554	775526	773517	755366	782533	779381	766595
2006-07	806913	791977	789182	806879	800797	805731	811403	811702	792640	809362	808669	832867
<b>Bank credit to commercial sector</b>	वाणिज्यिक क्षेत्र को बैंक ऋण											
2004-05	1037719	1036652	1054207	1058731	1077304	1094300	1165812	1180231	1202089	1222079	1233725	1280249
2005-06	1331258	1320484	1341493	1357152	1379481	1455783	1466047	1490574	1521936	1547055	1583783	1693004
2006-07	1669598	1682199	1712840	1732611	1758586	1847925	1841620	1870420	1924064	1963318	2009932	2123290
<b>Net forex assets of banking sector</b>	बैंकिंग क्षेत्र की शुद्ध विदेशी मुद्रा संबंधी परिसम्पत्तियां											
2004-05	562182	579679	575792	580395	578881	574457	582743	603338	607348	599552	615807	649255
2005-06	647903	638781	635877	627708	655496	659939	678213	681451	687640	655715	665240	726194
2006-07	772258	794535	798040	800324	804511	804477	801331	820676	847638	851487	895051	930319
<b>Govt.'s currency liabilities to the public</b>	जनता के प्रति सरकार के मुद्रा संबंधी दायित्व											
2004-05	7314	7324	7333	7339	7339	7341	7361	7374	7431	7436	7435	7448
2004-05	7448	7495	7832	8190	8183	8741	8675	8618	8641	8664	8695	8754
2006-07	8818	8818	8818	8931	7931	7988	8054	8106	8154	8190	8229	8229
<b>Banking sector's net non-monetary liabilities other than time deposits</b>	बैंकिंग क्षेत्र की निवल गैर-मुद्रा दायित्वाएं											
2004-05	299593	315548	317715	324218	321560	327684	383112	410679	410471	398117	397731	442269
2005-06	402649	388882	391192	388118	405328	403038	438018	449269	445909	457759	457150	464999
2006-07	484830	499746	521285	513074	495616	515256	518050	521183	559118	560626	579814	597786
<b>M3</b>	<b>एम<sub>3</sub></b>											
<b>2004-05</b>	<b>2060153</b>	<b>2060166</b>	<b>2075507</b>	<b>2083368</b>	<b>2104000</b>	<b>2092506</b>	<b>2133922</b>	<b>2134846</b>	<b>2145964</b>	<b>2193202</b>	<b>2218219</b>	<b>2251449</b>
<b>2005-06</b>	<b>2332667</b>	<b>2347098</b>	<b>2360115</b>	<b>2375747</b>	<b>2402095</b>	<b>2483979</b>	<b>2490443</b>	<b>2504890</b>	<b>2527675</b>	<b>2536208</b>	<b>2579949</b>	<b>2729547</b>
<b>2006-07</b>	<b>2772757</b>	<b>2777782</b>	<b>2787595</b>	<b>2835671</b>	<b>2876209</b>	<b>2950865</b>	<b>2944359</b>	<b>2989720</b>	<b>3013377</b>	<b>3071731</b>	<b>3142067</b>	<b>3296919</b>

Source: Reserve Bank of India.

स्रोत : भारतीय रिज़र्व बैंक।

(M3) = M1 + Time deposits with Banks

(एम<sub>3</sub>) = एम-1 तथा बैंको के पास समयावधि जमा

## सारणी सं. 13.9 : रिज़र्व द्रव्य और उसके भाग (नई अंकमाला)

Table No.13.9 : Reserve Money and Its Components (New Series)

(Rs. Ten Million/करोड़ रुपये)

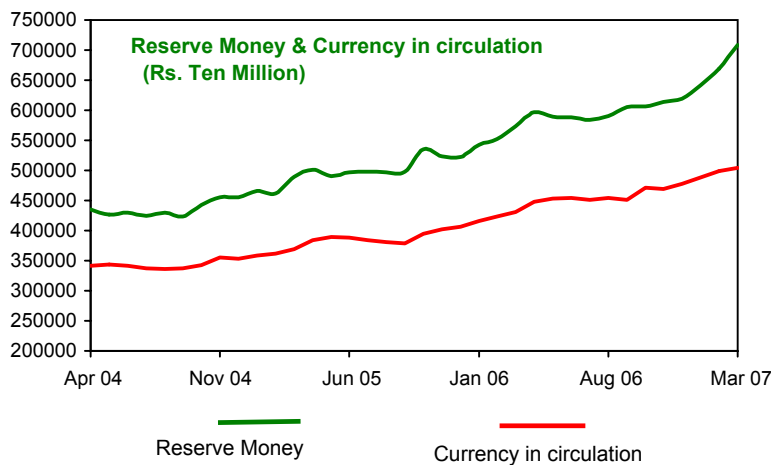
	अप्रैल	मई	जून	जुलाई	अगस्त	सितम्बर	अक्टूबर	नवम्बर	दिसम्बर	जनवरी	फरवरी	मार्च
	Apr	May	Jun	Jul	Aug	Sep	Oct	Nov	Dec	Jan	Feb	Mar
<b>Currency in circulation</b>	सन्चलन में मुद्रा											
2004-05	341135	343094	341345	337556	336387	337179	342164	354914	353646	357994	361254	368661
2005-06	384319	389838	388538	384337	380697	379060	394282	401742	406632	416186	423547	430676
2006-07	447485	452711	453943	451351	453725	450948	470944	468662	477819	488387	499077	504167
<b>Cash with banks (out of currency in circulation)</b>	बैंकों के पास रोकड़ (सन्चलन में मुद्रा में)											
2004-05	11455	11718	11834	11632	10744	10766	12017	12544	11810	10992	11615	12798
2005-06	12802	13000	13176	13350	-	14291	13889	13995	-	-	-	17557
2006-07	14755	15020	15006	15005	15702	17132	18900	16385	16145	16406	16570	19996
<b>Other deposits with RBI (1)</b>	(1) रिज़र्व बैंक में अन्य जमा											
2004-05	3807	3803	3656	4564	4491	4411	6501	4403	4721	5510	4364	6478
2005-06	4486	4325	4457	4955	4735	5218	4636	4829	4635	4658	5073	6871
2006-07	6649	6409	6029	5771	5804	5715	5546	5797	5219	5597	4704	7487
<b>Banker's deposits with RBI</b>	रिज़र्व बैंक में बैंकों का जमा											
2004-05	90141	79611	84700	82275	88995	81826	93715	96337	96595	102227	96186	113996
2005-06	111859	96554	103317	108186	111449	113096	111995	117043	124059	122230	123611	135511
2006-07	142207	130562	128308	127058	130758	148531	130375	139890	136366	147830	165642	197295
<b>Reserve money</b>	रिज़र्व द्रव्य											
<b>2004-05</b>	<b>435083</b>	<b>426508</b>	<b>429700</b>	<b>424395</b>	<b>429873</b>	<b>423415</b>	<b>442380</b>	<b>455655</b>	<b>454961</b>	<b>465731</b>	<b>461804</b>	<b>489135</b>
<b>2005-06</b>	<b>500665</b>	<b>490718</b>	<b>496312</b>	<b>497477</b>	<b>496881</b>	<b>497374</b>	<b>510912</b>	<b>523614</b>	<b>535326</b>	<b>543074</b>	<b>552231</b>	<b>573058</b>
<b>2006-07</b>	<b>596341</b>	<b>589682</b>	<b>588280</b>	<b>584180</b>	<b>590287</b>	<b>605195</b>	<b>606865</b>	<b>614348</b>	<b>619404</b>	<b>641815</b>	<b>669423</b>	<b>708950</b>

Source: Reserve Bank of India

स्त्रोत : भारतीय रिज़र्व बैंक।

1 Exclude balances held in IMF Account No.1 Reserve Bank of India Employees Provident Fund, Pension Fund, Gratuity and Superannuation Fund and Cooperative Guarantee Fund, the amounts collected under the Additional Emoluments (Compulsory Deposits) Act, 1974 and the Compulsory Deposit Scheme (Income Tax Payers) Act.

1. अन्तर्राष्ट्रीय मुद्राकोष के लेखा न.1 में शेष राशियां, भारतीय रिज़र्व बैंक कर्मचारी भविष्य निधि, पेंशन निधि, ग्रेजुटी, सेवानिवृत्ति निधि और सहकारी प्रत्याभूति निधि, अतिरिक्त परिलब्धिया (अनिवार्य जमा) अधिनियम, 1974 के अधीन और अनिवार्य जमा योजना (आयकर देने वाले) अधिनियम के अधीन संगृहीत धनराशियां इसमें सम्मिलित नहीं हैं।



**सारणी सं. 13.10 : रिज़र्व द्रव्य के साधन (नई अंकमाला)**
**Table No.13.10 : Sources of Reserve Money (New Series)**

(Rs. Ten Million/करोड़ रुपये)

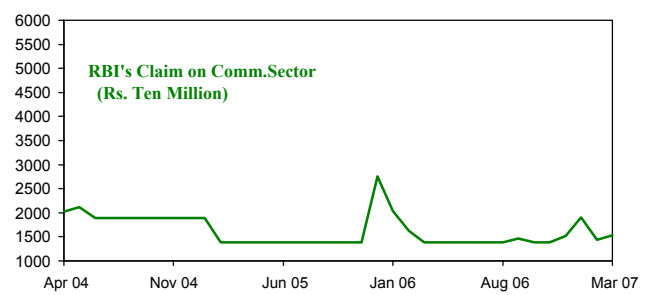
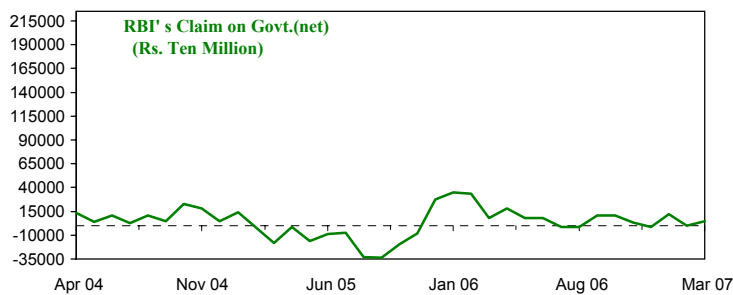
	अप्रैल	मई	जून	जुलाई	अगस्त	सितम्बर	अक्टूबर	नवम्बर	दिसम्बर	जनवरी	फरवरी	मार्च
	Apr	May	Jun	Jul	Aug	Sep	Oct	Nov	Dec	Jan	Feb	Mar
<b>RBI's claim on Govt.(net)</b>	सरकार पर रिज़र्व बैंक के मांग अधिकार (शुद्ध)											
2004-05	13361	4259	10764	2363	10580	4585	22554	18204	4770	14187	-2037	-17975
2005-06	-1199	-16067	-8699	-7509	-33121	-33950	-19815	-7872	27633	34818	33619	8136
2006-07	17929	7734	8189	-1237	-1252	11016	10732	3426	-1738	12242	-32	4362
<b>RBI's claim on Commercial &amp; co-op. banks</b>	वाणिज्यिक सहकारी बैंक पर रिज़र्व बैंक के मांग -अधिकार											
2004-05	1249	2070	1239	1226	1244	1233	1251	1233	1894	1224	1252	1331
2005-06	1251	1999	1238	1225	1225	2025	1237	1232	4116	4417	3801	2797
2006-07	1357	1240	1241	1225	1234	2737	2473	1242	4845	5025	2939	7635
<b>RBI's claim on NABARD</b>	नाबाई पर रिज़र्व बैंक के मांग -अधिकार											
2004-05	2167	1725	1366	2005	891	633	1046	4205	3699	5010	3888	3927
2005-06	3956	5094	5175	2218	1900	2522	2333	2910	2783	2795	1465	2998
2006-07	1083	138	1419	1479	607	2945	2950	2657	2859	2779	-	-
<b>RBI's claim on Commercial sector@</b>	वाणिज्यिक क्षेत्र पर रिज़र्व बैंक के मांग -अधिकार@											
2004-05	2022	2116	1890	1890	1890	1890	1890	1890	1890	1890	1390	1390
2005-06	1390	1390	1390	1387	1387	1387	1387	1387	2752	2043	1629	1387
2006-07	1387	1387	1387	1384	1384	1472	1384	1384	1515	1907	1441	1537
<b>Net forex assets of RBI</b>	रिज़र्व बैंक की शुद्ध विदेशी परिसम्पत्तियां											
2004-05	520009	537506	541938	546541	545026	536677	544963	565559	568140	560344	576600	612790
2005-06	613092	602316	598196	590027	622569	623018	641293	644530	614250	612188	625775	672983
2006-07	719047	741324	744829	760872	765059	756221	753075	772420	783471	787321	830884	866153
<b>Govt. currency liabilities to public</b>	सरकार की जनता के प्रति मुद्रा देयताएं											
2004-05	7314	7324	7333	7339	7339	7341	7361	7374	7431	7436	7435	7448
2005-06	7435	7495	7832	8190	8183	8741	8675	8618	8641	8664	8695	8754
2006-07	8818	8818	8818	8931	7931	7988	8054	8106	8154	8190	8229	8229
<b>Net non-monetary liabilities of RBI</b>	रिज़र्व बैंक की गैर मुद्रात्मक देयताएं											
2004-05	111038	128492	134829	136967	137097	128945	136685	142811	132861	124360	126723	119776
2005-06	125259	111509	108819	98059	105261	106369	124198	127191	124850	121852	122754	123998
2006-07	153279	170958	177603	188474	184676	177185	171803	174887	179702	175649	174039	178967
<b>Reserve money</b>	<b>रिज़र्व द्रव्य</b>											
<b>2004-05</b>	<b>435083</b>	<b>426508</b>	<b>429700</b>	<b>424395</b>	<b>429873</b>	<b>423415</b>	<b>442380</b>	<b>455655</b>	<b>454961</b>	<b>465731</b>	<b>461804</b>	<b>489135</b>
<b>2005-06</b>	<b>500665</b>	<b>490718</b>	<b>496312</b>	<b>497477</b>	<b>496881</b>	<b>497374</b>	<b>510912</b>	<b>523614</b>	<b>535326</b>	<b>543074</b>	<b>552231</b>	<b>573058</b>
<b>2006-07</b>	<b>596341</b>	<b>589682</b>	<b>588280</b>	<b>584180</b>	<b>590287</b>	<b>605195</b>	<b>606865</b>	<b>614348</b>	<b>619404</b>	<b>641815</b>	<b>669423</b>	<b>708950</b>

Source: Reserve Bank of India.

स्त्रोत : भारतीय रिज़र्व बैंक।

@ Represents investments in bonds/shares of financial institutions, loans to them and holding of internal bills purchased and discounted. Excludes since the establishment of NABARD, its refinance to banks.

@ वित्तीय संस्थाओं तथा भूमि बंधक बैंकों के बांडों, इनको दिए गए कर्जों तथा खरीदे गए एवं बटटे-खाते में डाले गए आंतरिक बिला की धारित राशि में निवेश का प्रतिनिधित्व करता है। नेबाई की स्थापना के बाद से बैंकों का रिफाइनेंस हटा दिए गए।



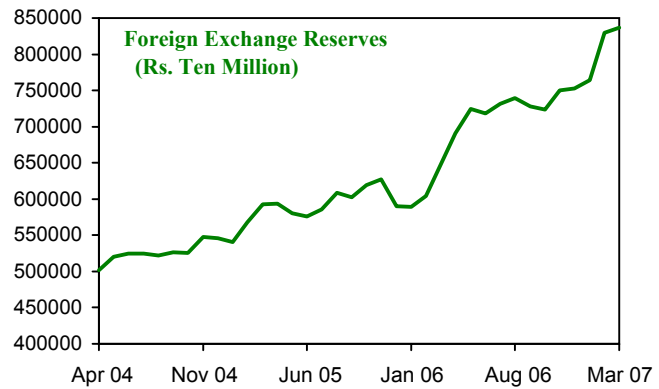
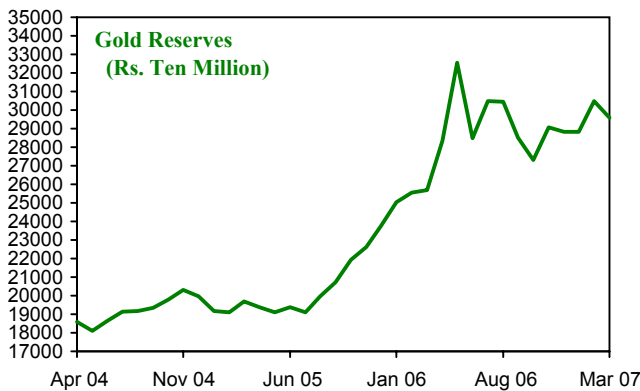
सारणी सं. 13.11: विदेशी मुद्रा आरक्षित निधि

Table No. 13.11 : Foreign Exchange Reserves

	अप्रैल	मई	जून	जुलाई	अगस्त	सितम्बर	अक्टूबर	नवम्बर	दिसम्बर	जनवरी	फरवरी	मार्च
	Apr	May	Jun	Jul	Aug	Sep	Oct	Nov	Dec	Jan	Feb	Mar
<b>SDRs (In million)</b>	एस.डी.आर. (दस लाख में)											
2004-05	2	2	2	1	1	1	4	3	3	3	3	3
2005-06	3	3	3	3	3	3	3	3	3	3	2	2
2006-07	4	-	-	5	1	1	5	1	1	7	1	1
<b>Gold (Rs.Ten Million)</b>	सोना (करोड़ रुपये)											
2004-05	18598	18104	18655	19150	19186	19349	19776	20316	19969	19181	19096	19686
2005-06	19393	19119	19375	19116	19971	20727	21943	22626	23770	25030	25541	25674
2006-07	28335	32549	28479	30496	30436	28506	27320	29067	28824	28840	30499	29573
<b>Gold (In million US\$)</b>	सोना (दस लाख US\$)											
2004-05	4191	3974	4057	4123	4140	4192	4351	4540	4582	4390	4376	4500
2005-06	4443	4376	4453	4395	4535	4712	4864	4925	5274	5680	5747	5755
2006-07	6301	7010	6180	6557	6538	6202	6068	6494	6517	6529	6883	6784
<b>Foreign exchange (Rs.Ten Million)</b>	विदेशी मुद्रा (करोड़ रुपये)											
2004-05	501429	519847	524865	524732	522333	526605	525632	547377	545466	540246	567725	593121
2005-06	593423	580749	575864	585319	608225	602309	619299	627455	590497	589526	603925	647327
2006-07	690730	724648	718701	731354	739857	727733	723332	750168	752738	764501	829533	836597
<b>Foreign exchange (In million US\$)</b>	विदेशी मुद्रा (दस लाख US\$)											
2004-05	113011	114102	114151	112967	112717	114083	115651	122319	125164	123654	130093	135571
2005-06	135950	132925	132352	134587	138107	136920	137286	136582	131018	133770	135897	145108
2006-07	153598	156073	155968	157247	158938	158340	160669	167598	170187	173081	187211	191924

Source: Reserve Bank of India

स्रोत : भारतीय रिज़र्व बैंक।



**सारणी सं. 13.12 : डाक घर बचत**
**Table No. 13.12 : Post Office Savings**

(Rs.Ten Million/करोड़ रुपये)

	अप्रैल	मई	जून	जुलाई	अगस्त	सितम्बर	अक्तूबर	नवम्बर	दिसम्बर	जनवरी	फरवरी	मार्च
	Apr	May	Jun	Jul	Aug	Sep	Oct	Nov	Dec	Jan	Feb	Mar
<b>Post office savings bank deposits: Receipts(1)</b>	<b>डाक घर बचत बैंक जमा: प्राप्तियां (1)</b>											
2004-05	1762	1967	2075	2076	1984	2014	2019	1905	2136	2042	2212	2632
2005-06	2170	2342	2564	2752	2634	2520	2598	2526	2940	2801	2425	3160
2006-07	2148	2442	2560	2819	2845	2707	2937	3202	3173			
<b>Post office savings bank deposits: Outstanding(1)</b>	<b>डाक घर बचत बैंक जमा: बकाया (1)</b>											
2004-05	13313	13369	13525	13688	13833	13926	14011	14076	14220	14351	14527	14870
2005-06	15328	15362	15452	15783	15962	16145	16239	16310	16343	16413	16393	16790
2006-07	16703	16625	16694	16882	17034	17192	17369	17553	17784			
<b>Post office National saving scheme, 1987: Receipts</b>	<b>डाक घर राष्ट्रीय बचत योजना 1987: प्राप्तियां</b>											
2004-05	3	8	24	33	11	-1	15	42	27	-5	20	54
2005-06	25	1	6	-7	23	-12	2	3	8	22	9	210
2006-07	4	12	6	16	34	35	-12	6	27			
<b>Post office National saving scheme, 1987: Outstanding</b>	<b>डाक घर राष्ट्रीय बचत योजना 1987: बकाया</b>											
2004-05	3398	3376	3375	3333	3261	3225	3210	3215	3221	3195	3192	3216
2005-06	3439	3399	3371	3355	3349	3313	2880	3265	3249	3245	3223	3383
2006-07	3336	3298	3268	3254	3257	3266	3231	3212	3203			
<b>Post office National saving scheme, 1992: Receipts</b>	<b>डाक घर राष्ट्रीय बचत योजना 1992: प्राप्तियां</b>											
2004-05	-	-2	21	-8	30	3	36	29	-56	2	28	15
2005-06	-	13	1	-7	-10	-	60	16	-19	3	9	-64
2006-07	2	-1	9	-1	9	-1	1	-	4			
<b>Post office National saving scheme, 1992: Outstanding</b>	<b>डाक घर राष्ट्रीय बचत योजना 1992: बकाया</b>											
2004-05	627	619	633	619	721	716	743	759	677	700	718	736
2005-06	743	750	745	733	718	702	756	768	743	741	736	674
2006-07	656	642	643	613	617	609	565	559	536			
<b>Post office monthly income scheme: Receipts</b>	<b>डाक घर मासिक आय योजना: प्राप्तियां</b>											
2004-05	3558	4075	3773	3876	4437	4903	4295	3862	4299	3651	3822	3906
2005-06	3533	4135	4250	4508	4508	4113	3765	3884	4476	4029	3474	2598
2006-07	1824	2498	2530	2978	2688	2214	2146	2547	1999			
<b>Post office monthly income scheme: Outstanding</b>	<b>डाक घर मासिक आय योजना: बकाया</b>											
2004-05	116238	119566	122495	125458	128854	132635	135988	138794	142258	145163	148122	151026
2005-06	153993	156926	159941	163300	166234	169010	171366	173898	176735	179340	181617	183077
2006-07	183540	184571	185430	186578	187591	188210	188818	189536	190105			

Note:- 'Outstandings' relate to end of period and include Indian Union's share of the pre-partition liabilities and repayment include those from the pre-partition holdings of Indian investor receipts during the period

(1) Receipts and outstandings include interest credited to depositor's account from time to time. Outstandings include the balance under Dead Saving Bank Account.

टिप्पणी :- 'बकायों' का संबंध अवधि के अन्त से है और उनमें भारत संघ की देश के बंटवारे से पहले की देयताओं का अंश भी सम्मिलित है एवं अदायगियों में भारतीय निवेशकों के देश विभाजन से पूर्व के होल्डिंग्स संबंधी भुगतान सम्मिलित हैं।

(1) प्राप्त और बकाया धनराशियों में समय-समय पर जमा करने वाले के खाते में लगाया गया व्याज भी सम्मिलित है। बकाया में निष्क्रिय बचत बैंक के खाते के अधीन शेष धनराशि सम्मिलित हैं।

सारणी सं. 13.12 : डाक घर बचत (क्रमशः)

Table No.13.12 : Post Office Savings (Contd.)

(Rs.Ten Million/करोड़ रुपये)

	अप्रैल	मई	जून	जुलाई	अगस्त	सितम्बर	अक्टूबर	नवम्बर	दिसम्बर	जनवरी	फरवरी	मार्च
	Apr	May	Jun	Jul	Aug	Sep	Oct	Nov	Dec	Jan	Feb	Mar
<b>Post office time deposits (total): Receipts</b>	<b>डाक घर सावधि जमा (योग): प्राप्ति</b>											
2004-05	1168	1679	1812	1702	1717	1783	1580	1418	1935	1768	1585	2106
2005-06	1402	1836	1930	1917	1862	1722	1491	1593	1873	1652	1512	1736
2006-07	1261	1683	1790	1997	1930	1659	1541	1821	1694			
<b>Post office time deposits (total): Outstanding</b>	<b>डाक घर सावधि जमा (योग): बकाया</b>											
2004-05	24615	25451	26214	26953	27639	28346	28992	29421	30084	30709	31143	31994
2005-06	32501	33155	33718	34166	34746	35213	35537	36016	36410	36764	36775	36879
2006-07	36957	37081	37286	37450	37713	37799	37708	37848	37845			
<b>Post office recurring deposits: Receipts</b>	<b>डाक घर आवृत्ती जमा : प्राप्ति</b>											
2004-05	1222	1565	1550	1654	1583	1696	1740	1620	1853	1721	1732	2043
2005-06	1506	1804	1923	1946	1992	1881	1988	1911	2089	2013	1966	2469
2006-07	1691	2140	2083	2216	2285	2087	2155	2285	2202			
<b>Post office recurring deposits: Outstanding</b>	<b>डाक घर आवृत्ती जमा : बकाया</b>											
2004-05	34449	35077	35714	36307	36825	37372	37973	38580	39304	39732	40183	41102
2005-06	41894	42753	43654	44391	45141	45852	46601	47399	48401	40602	48901	50188
2006-07	50965	52070	53111	54078	55142	55993	56881	57799	58697			
<b>Other deposits: Outstanding</b>	<b>डाक घर अन्य जमा : बकाया</b>											
2004-05	22	22	22	20	20	24	24	25	27	30	29	11
2005-06	18	18	28	18	18	20	20	20	20	20	20	20
2006-07	26	18	18	20	20	21	21	21	20			
<b>Total deposits: Receipts</b>	<b>कुल डाक घर जमा : प्राप्ति</b>											
2004-05	7713	9292	9255	9333	10341	12721	11397	9911	11182	9963	10123	11385
2005-06	9232	10832	11287	11755	11660	10804	10440	10426	11942	11051	9971	11047
2006-07	7682	9661	9680	10726	10428	9260	9315	10499	9613			
<b>Total deposits: Outstanding</b>	<b>कुल डाक घर जमा : बकाया</b>											
2004-05	192708	197451	201949	206371	211775	219144	225545	230520	236424	241238	246005	251665
2005-06	257251	262435	267585	273030	278102	282756	286387	291165	295950	299615	302722	306986
2006-07	308817	311802	314621	317626	320708	322937	324840	327371	329496			

