

सारणी संख्या 14.1 : केन्द्रीय सरकार की आय

Table No.14.1 : Receipts of Central Government

(Rs.Ten Mn./करोड़ रुपये)

	अप्रैल	मई	जून	जुलाई	अगस्त	सितम्बर	अक्टूबर	नवम्बर	दिसम्बर	जनवरी	फरवरी	मार्च
	Apr	May	Jun	Jul	Aug	Sep	Oct	Nov	Dec	Jan	Feb	Mar
Total revenue & capital recpts. (1)	कुल प्राप्तियां (राजस्व और पूंजीगत) (1)											
(Total of 1.1 to 1.5)	(जोड़ 1.1 से 1.5 तक)											
2004-05	5028	10948	27558	21527	26385	43652	31470	24824	45360	27557	24537	11435
2005-06	5714	15117	31474	26516	30332	49798	38025	24767	49020	36669	31635	8731
2006-07	14116	15357	40184	31424	35291	60843	42264	31338	67339	41810	36560	6254
1.1 Customs duties	1.1 सीमा शुल्क											
2004-05	2355	2413	2641	3344	3440	4459	4149	4024	4600	3750	3787	309
2005-06	3519	4176	3815	4090	4473	4663	4826	4216	4289	3908	3666	224
2006-07	3859	5389	5453	5398	5854	5954	5702	6393	5206	5358	5274	114
1.2 Excise duties	1.2 उत्पादन शुल्क											
2004-05	-1225	3572	6102	5913	6146	5568	7399	6093	6512	6330	6576	4659
2005-06	-932	3469	5894	6698	6549	7114	6801	7138	7040	7680	8655	6519
2006-07	-1208	4069	6933	7313	7422	8057	7409	7719	7847	9222	7950	2304
1.3 Corporate tax	1.3 निगम कर											
2004-05	-5418	-1860	6338	-649	-872	12704	2715	5830	15482	2873	-463	13
2005-06	-4724	-478	10167	-2188	278	18539	2069	-734	19013	2907	3144	656
2006-07	1242	-4240	12446	759	522	25382	3051	2093	30778	1957	1131	134
1.4 Income tax	1.4 आय कर											
2004-05	2358	1370	4103	1411	1543	8929	481	-3521	6879	-732	2951	33
2005-06	1227	913	2089	1343	1678	5880	3232	1583	6650	2084	1686	-186
2006-07	2111	1349	2544	2188	1768	6994	5182	2049	8339	3141	3184	-120
1.5 Other recpts.	1.5 अन्य प्राप्तियां											
2004-05	6958	5453	8375	11508	16129	11983	16727	12398	11887	24291	18905	3802
2005-06	14686	6064	16581	20174	20932	23356	21097	12564	12028	20090	14485	1518
2006-07	8112	8790	12808	15766	19725	14462	21344	18854	52170	22132	19021	2432
Net deposits with RBI of dept. of Post	रिजर्व बैंक में शुद्ध जमा डाक विभाग की राशि											
2004-05	15	1539	2967	1899	3402	5309	7284	5179	4109	4527	3803	4428
2005-06	38	820	2673	2668	585	2124	1659	1020	1225	887	723	1407
2006-07	0	-37	951	1269	1558	140	606	-1227	-1227	-1710	2918	-6555
Net deposits with RBI of dept. of Communications	रिजर्व बैंक में शुद्ध जमा संचार विभाग की राशि											
2004-05	1	188	88	-1	1319	37	1777	397	91	21	717	447
2005-06	77	-1678	74	175	1124	162	-65	1437	901	-80	1424	635
2006-07	98	417	71	7	1676	-65	-883	1684	333	308	-2404	1032
Net deposits with RBI of Railways	रिजर्व बैंक में शुद्ध जमा रेल विभाग की राशि											
2004-05	-901	188	-162	-127	-495	1758	-3540	-483	1096	-1411	-242	0
2005-06	-455	-1897	401	566	-1524	-262	-1821	-629	-753	-61	-148	0
2006-07	-262	-717	127	153	23	-250	2128	-870	705	598	-1340	0

Source: Controller General of Accounts,

Figures relate to All India Central Government

inclusive of Railways, Posts and Telegraphs and Defence.

Note: For graphs/charts, see next page.

स्त्रोत : महालेखा - नियन्त्रक, व्यय विभाग, वित्त मंत्रालय।

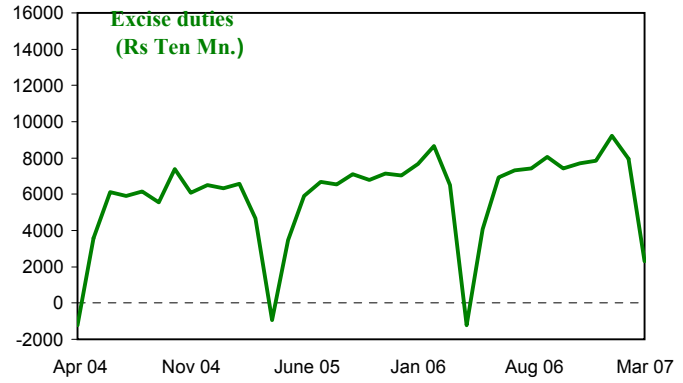
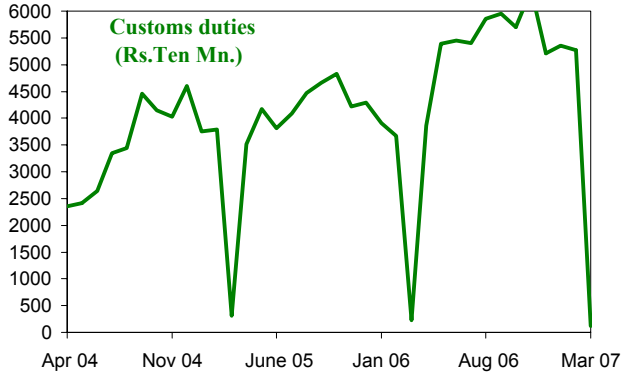
आंकड़े अखिल भारतीय केन्द्रीय सरकार लेखा से संबंधित हैं।

जिनमें रेलवे, डाक-तार तथा रक्षा सम्मिलित हैं।

टिप्पणी :- ग्राफ़्स / चार्ट्स के लिए, कृपया अगला पृष्ठ देखें

सारणी संख्या 14.1 : केन्द्रीय सरकार की आय

Table No.14.1 : Receipts of Central Government



Public Finance

सारणी संख्या 14.2 केन्द्रीय सरकार का व्यय

Table No.14.2 : Expenditure of Central Government

(Rs.Ten Mn./करोड़ रुपये)

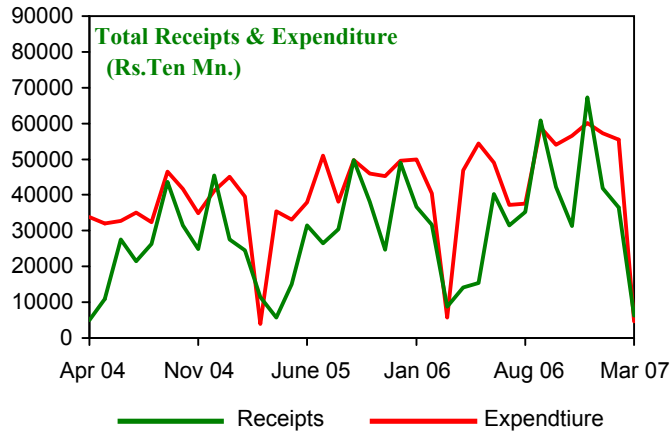
	अप्रैल	मई	जून	जुलाई	अगस्त	सितम्बर	अक्टूबर	नवम्बर	दिसम्बर	जनवरी	फरवरी	मार्च
	Apr	May	Jun	Jul	Aug	Sep	Oct	Nov	Dec	Jan	Feb	Mar
Revenue expenditure	राजस्व व्यय											
2004-05	29524	31113	29697	32029	30566	42255	35282	32057	33166	43438	37799	3093
2005-06	34258	31366	33106	48245	34860	42167	42581	41202	46212	47270	36201	5766
2006-07	45401	52083	45374	34616	35287	52147	49358	52875	56558	55050	51937	4601
Capital expenditure	पूँजीगत व्यय											
2004-05	4339	910	3074	3043	1739	4225	6399	2778	8058	1570	1784	781
2005-06	1239	1664	4737	2695	3285	7575	3374	4139	3351	2600	4212	20
2006-07	1404	2257	3620	2618	2324	6655	4627	3664	3509	2134	3995	99
Total expenditure (1)	कुल व्यय (1)											
2004-05	33863	32023	32772	35072	32305	46480	41681	34835	41224	45008	39583	3874
2005-06	35497	33030	37843	50940	38145	49742	45954	45341	49563	49871	40413	5787
2006-07	46804	54340	48994	37234	37612	58802	53985	56539	60068	57183	55932	4700

Source: Controller General of Accounts,
Deptt. of Expenditure, Ministry of Finance.

(1) Figures relate to All India Central Accounts
inclusive of Railways, Posts, Telegraphs & Defence.

स्रोत : महालेखा - नियन्त्रक, व्यय विभाग, वित्त मंत्रालय।

(1) आंकड़े अखिल भारतीय केन्द्रीय सरकार लेखा से संबंधित हैं जिनमें
रेलवे, डाक-तार तथा रक्षा सम्मिलित हैं।



सारणी संख्या 14.3 केन्द्रीय सरकार का सार्वजनिक ऋण (1)

Table No 14.3 Public Debt of Central Government (1)

(Rs. Ten Mn/करोड़ रुपये)

	अप्रैल	मई	जून	जुलाई	अगस्त	सितम्बर	अक्टूबर	नवम्बर	दिसम्बर	जनवरी	फरवरी	मार्च
	Apr	May	Jun	Jul	Aug	Sep	Oct	Nov	Dec	Jan	Feb	Mar
Internal Debt (Credit)(a)												
2004-05	26130	55874	59695	55013	42790	119402	43890	41739	69316	47569	47767	0
2005-06	63313	73092	113075	91743	116255	120440	83680	101116	115840	96481	90320	1796
2006-07	98303	134495	143592	143832	145091	137924	106856	130073	140708	115746	125389	0
External Debt (Credit) (b)												
2004-05	63	260	5770	1706	1117	1208	741	823	1285	683	2771	1961
2005-06	376	723	1236	25310	1607	-24411	939	1196	2390	769	1206	69
2006-07	356	952	755	1340	2487	497	995	1322	1954	572	2096	524
Public debt incurred: Total												
खर्च किया हुआ सार्वजनिक ऋण: जोड़												
2004-05	26193	56134	65465	56719	43908	120610	44630	42562	70601	48252	50539	1961
2005-06	63689	73815	114311	117054	117862	96029	84619	102312	118230	97250	91526	1865
2006-07	98659	135447	144347	145172	147578	138421	107851	131395	142662	116318	27485	524
Small Savings .P.F.Etc(Credit) (c)												
2004-05	14218	23042	17142	18117	18993	31207	16876	17833	41573	17442	19337	5794
2005-06	21993	20013	20471	21386	24347	24032	25107	19460	25802	21198	18995	6726
2006-07	17301	23429	20709	18889	25030	22739	28231	25561	28079	21570	29345	6502
Internal Debt (Debit)												
2004-05	26556	43256	55003	47384	35713	65057	36843	33087	66654	37490	33902	0
2005-06	51757	50918	82889	82267	99164	116729	90005	82428	127621	93352	86085	1
2006-07	103590	112545	121405	129453	135949	125949	105896	111947	129935	108096	110598	0
External Debt (Debit)												
2004-05	273	373	592	1041	512	526	253	442	1198	802	578	0
2005-06	268	408	928	664	574	522	227	467	949	893	609	0
2006-07	522	472	1000	766	658	543	247	536	847	991	729	1
Public debt discharged: Total												
उन्मोदित सार्वजनिक ऋण: जोड़												
2004-05	26829	43629	55595	48425	36225	65582	37096	33529	67852	38292	34480	0
2005-06	52025	51326	83817	82932	99738	117251	90231	82895	128570	94245	86694	1
2006-07	104112	113017	122405	130219	136607	126492	106143	112483	130782	109087	111327	1
Small Saving PF Etc(Debit) (c)												
2004-05	17479	20588	23690	15074	22032	16941	17540	15094	41216	17560	18248	2218
2005-06	22635	19318	31381	20951	20687	27797	16179	20059	25348	20670	19021	4987
2006-07	19152	22448	21169	21658	20068	20717	20573	21832	20296	22224	25809	3303
Loans & advances by Govt.												
2004-05	-1258	-8520	-2735	-5727	-4706	8637	-1003	-1590	-199	-4573	-4174	1705
2005-06	432	500	376	-1969	-57	468	403	-238	-293	-528	-385	-173
2006-07	126	53	-106	989	-429	154	1551	-67	-882	443	104	-914

Source: Controller General of Accounts, Deptt.of Expenditure, M/o Finance.

स्त्रोत : महालेखा -नियन्त्रक, व्यय विभाग, वित्त मंत्रालय।

1 Monthly figures are provisional and relate to current transactions only.

(1) मासिक आंकड़े अनन्तिम हैं और केवल चालू संव्यवहारों से संबंधित हैं।

(a) Relates to Internal Debt.

(a) आंकड़े आन्तरिक ऋण के संबंध में हैं।

(b) Relates to External Debt.

(b) बाह्य ऋण से संबंधित हैं।

(c) Relates to Small Savings Provident Fund etc.

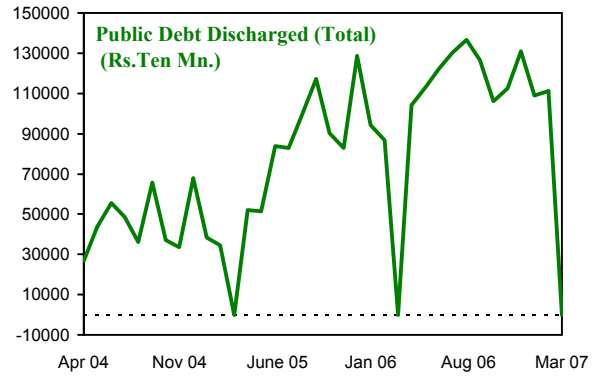
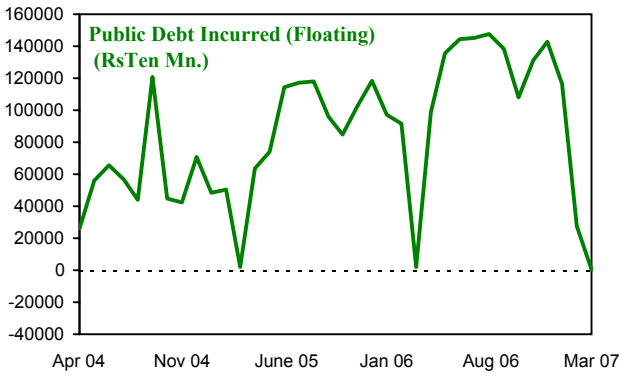
(c) लघु बचत भविष्य निधि आदि के संबंध में हैं।

Note: for graphs/charts, please see next page.

टिप्पणी :- ग्राफ्स / चार्ट्स के लिए, कृपया अगला पृष्ठ देखें।

सारणी संख्या 14.3 केन्द्रीय सरकार का सार्वजनिक ऋण (1)

Table No 14.3 Public Debt of Central Government (1)



Public Finance

सारणी संख्या 14.4 सीमा आयात शुल्क से प्राप्ति

Table No 14.4- Yield from Customs Import Duties

(Rs.Ten Mn./करोड़ रुपये)

	अप्रैल	मई	जून	जुलाई	अगस्त	सितम्बर	अक्टूबर	नवम्बर	दिसम्बर	जनवरी	फरवरी	मार्च
	Apr	May	Jun	Jul	Aug	Sep	Oct	Nov	Dec	Jan	Feb	Mar
Total import duty (Gross)	कुल आयात शुल्क (संकल) (क) से (ज) तक का जोड़											
Total of (a) to (h)												
2004-05	3639.03	3789.53	3824.75	4599.48	4680.39	5512.22	5535.36	5128.52	5668.65	4904.31	4944.60	6640.18
2005-06(P)	4735.34	5270.00	5223.08	5212.69	5876.60	5914.03	6012.77	5317.39	5620.20	5110.76	4777.57	7466.83
2006-07(P)	5910.03	7060.03	7247.23	7269.29	7560.19	7751.18	7631.06	7890.62	7402.34	7117.36	7038.23	8649.01
(a) Batching, lubricant & mineral oils(1)	(क) बैचिंग स्नेहक एवं खनिज तेल (1)											
2004-05	831.16	957.58	728.97	1025.50	1100.29	1114.87	1257.87	1138.97	1162.36	1047.34	1263.00	1621.83
2005-06(P)	791.17	898.83	832.57	1021.01	1180.94	1134.63	959.47	794.04	974.72	810.93	663.29	1332.53
2006-07(P)	797.40	1076.42	1253.66	1253.36	1272.45	1241.28	1417.28	1177.39	1123.13	896.57	1082.45	1404.55
(b) Pharmaceutical products (2)	(ख) औषधि उत्पाद (2)											
2004-05	11.41	8.32	17.62	22.20	20.03	16.01	20.00	18.77	14.81	18.49	22.28	20.87
2005-06(P)	32.63	27.42	16.46	18.06	26.75	28.72	40.80	26.09	20.70	43.31	21.57	22.04
2006-07(P)	17.20	27.71	34.92	25.11	33.93	38.95	60.73	41.89	34.40	35.10	27.24	21.66
(c) Machinery	(ग) मशीनें											
2004-05	1007.36	974.63	1059.58	1166.15	1151.48	1294.93	1265.97	1327.00	1543.04	1258.12	1246.73	1511.73
2005-06(P)	1167.63	1216.38	1321.19	1122.26	1399.43	1451.99	1345.78	1469.80	1616.00	1553.00	1489.85	1987.96
2006-07(P)	1724.79	1929.21	1923.10	1849.79	2372.84	2234.94	2033.48	2241.29	2233.88	222.56	2130.77	2572.33
(d) Iron and steel	(घ) लोहा और इस्पात											
2004-05	167.19	183.04	202.72	268.84	250.56	240.48	242.83	241.44	277.19	262.33	241.56	407.91
2005-06(P)	380.65	440.56	468.10	420.13	486.12	447.22	433.23	384.96	361.54	357.60	341.85	488.39
2006-07(P)	430.02	517.09	522.09	481.01	613.58	502.74	515.05	598.39	550.90	566.49	599.55	655.24
(e) Other metals (3)	(ङ) अन्य धातुएं (3)											
2004-05	116.14	113.25	122.55	145.16	145.75	161.38	127.68	121.33	160.31	137.15	123.51	154.66
2005-06(P)	153.52	171.08	177.21	158.54	161.96	161.94	186.21	180.05	186.98	168.82	171.30	225.52
2006-07(P)	213.71	238.50	280.45	254.79	335.16	255.52	257.83	316.39	306.16	278.38	274.44	280.29
(f) Artfcl. silk yarn	(च) कृत्रिम रेशमी धागा											
2004-05	4.21	6.75	7.69	8.24	10.99	12.69	12.37	9.35	13.23	12.26	10.51	12.69
2005-06(P)	6.47	8.80	16.99	19.69	16.42	18.50	18.28	19.77	18.65	13.62	8.93	11.34
2006-07(P)	9.32	13.85	12.27	14.24	19.02	17.34	14.52	16.19	10.20	14.29	17.39	12.78
(g) Motor vehicles & parts	(छ) मोटर गाड़ी एवं पुर्जे											
2004-05	135.44	139.16	139.10	141.81	165.50	145.59	169.25	152.26	102.19	150.41	123.25	197.37
2005-06(P)	145.15	149.22	165.06	188.87	171.13	181.91	145.85	175.23	174.27	188.71	156.47	247.42
2006-07(P)	213.98	223.49	258.17	269.17	284.75	197.76	224.85	265.32	241.36	272.11	263.37	382.55
(h) Other commodities	(ज) अन्य उत्पाद											
2004-05	1366.13	1406.82	1546.52	1786.26	1829.69	2526.27	2439.40	2139.09	2335.60	2008.62	1912.86	2713.13
2005-06(P)	2058.13	2357.71	2225.5	2264.115	2434.66	2489.12	2883.15	2267.44	2267.33	1974.77	1672.84	2813.61
2006-07(P)	2186.33	2656.12	2589.86	2768.96	2170.62	2871.11	2770.30	2878.44	2567.73	2481.46	2297.49	2922.59

Source: Directorate of Data Management, Central Excise & Customs

स्रोत : आंकड़ा प्रबंधन निदेशालय, केंद्रीय उत्पादन तथा सीमा शुल्क

(1) Includes high speed diesel oil, vaporising oil, motor spirit, industrial fuel oil, lubricating oil and other mineral oils. From April 1986 it relates to petroleum Oils and Oils obtained from bituminous minerals and other mineral fuels, oils, waxes and bitumenous substances.

(2) Represents chemicals and pharmaceuticals from April, 1975 to March 1986. From April, 1986 it relates to pharmaceutical products only.

(3) Represents copper, copper alloys and manufactures thereof, nickle and nickle alloys; aluminium and aluminium manufactures; lead and lead manufactures; zinc, zinc alloys and zinc manufactures, tin, other non-ferrous metals and alloys and manufactures thereof from April, 1975 onwards.

(1) हाई स्पीड डीजल आयल, वाष्पन तेल, मोटर स्पिरिट, औद्योगिक ईंधन, तेल, स्नेहक तथा अन्य खनिज तेल शामिल हैं। अप्रैल 1986 से पेट्रोलियम तेल तथा बिटुमिनस खनिज, दूसरे खनिज ईंधन, तेल, मोम तथा बिटुमिनस पदार्थों से प्राप्त तेल से संबंधित हैं।

(2) अप्रैल, 1975 से मार्च, 1986 तक रासायनिक तथा भेषजीय उत्पादों से संबंधित है तथा अप्रैल, 1986 से भेषजीय उत्पादों से संबंधित हैं।

(3) अप्रैल, 1975 से तांबा, तांबा मिश्रण तथा उससे निर्मित माल, निकल तथा निकल मिश्रण, एल्यूमिनियम तथा एल्यूमिनियम से बनी वस्तुएं, सीसा और सीसा से बनी वस्तुएं, जस्ता, जस्ता मिश्रण तथा जस्ता से बनी वस्तुएं, टिन, अन्य अलौह धातुएं तथा मिश्र धातुएं और उस से बनी वस्तुओं से संबंधित हैं।

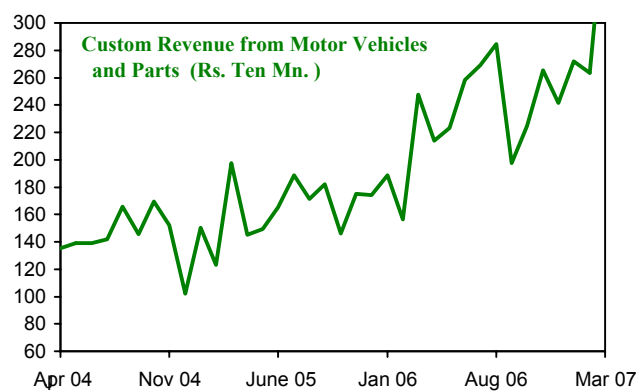
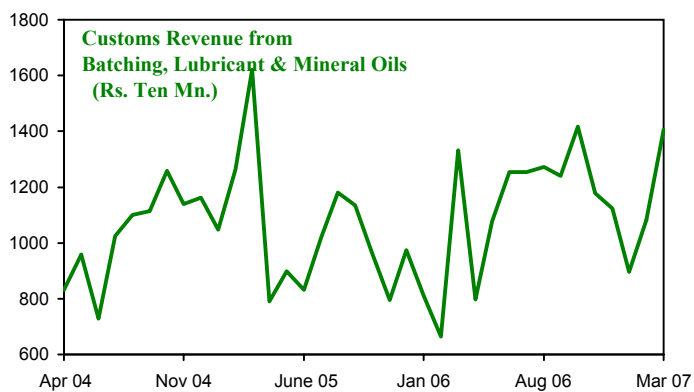
Note: For graphs/charts please see next page.

टिप्पणी : ग्राफ्स / चार्ट्स के लिए, कृपया अगला पृष्ठ देखें

Public Finance

सारणी संख्या 14.4 सीमा आयात शुल्क से प्राप्ति

Table No 14.4- Yield from Customs Import Duties



सारणी संख्या 14.5 सीमा निर्यात शुल्क से प्राप्ति

Table No.14.5 Yield from Customs Export Duties

(Rs.Ten Mn./करोड़ रुपये)

	अप्रैल	मई	जून	जुलाई	अगस्त	सितम्बर	अक्टूबर	नवम्बर	दिसम्बर	जनवरी	फरवरी	मार्च
	Apr	May	Jun	Jul	Aug	Sep	Oct	Nov	Dec	Jan	Feb	Mar
Total export duty incl. cess (Gross)	कुल शुल्क उपकर सहित (सकल)											
Total of (a) to (c)	(क) से (ग) तक का जोड़											
2004-05	12.42	12.08	12.59	12.77	12.32	13.69	15.37	14.90	15.19	36.18	14.60	17.05
2005-06(P)	11.00	12.22	10.79	10.36	11.51	9.12	11.51	9.91	14.84	12.85	12.10	15.91
2006-07(P)	11.72	9.61	11.90	5.39	4.32	4.79	5.68	5.02	5.04	3.93	3.45	325.18
(a) Coffee (incl. cess)	(क) काफी (उपकर शामिल)											
2004-05	0.79	1.18	1.18	0.76	0.45	0.46	0.44	0.40	0.31	0.39	0.74	0.84
2005-06(P)	0.01	0.01	..	0.15
2006-07(P)	...	0.01	0.01	0	0	0.00	0.00	0.00	0.00	0.00	0.00	0.00
(b) Lumpy & fine iron ore (4)	(ख) अयस्क के पिण्ड और बारीक लोह अयस्क (4)											
2004-05	0.68	0.31	0.33	0.35	0.24	0.38	0.79	0.68	0.84	0.94	0.90	1.09
2005-06(P)	0.71	0.72	0.41	0.48	1.10	0.47	0.18	0.82	0.92	0.77	0.80	1.08
2006-07(P)	0.84	0.79	0.37	0.44	0.42	0.45	0.72	0.08	0.98	0.93	0.99	10.32
(c) Other commodities	(ग) अन्य उत्पाद											
2004-05	10.95	10.59	11.09	11.66	11.63	12.85	14.14	13.83	14.03	34.85	12.96	15.12
2005-06(P)	10.28	11.49	10.37	9.73	10.40	8.65	9.66	9.09	13.92	12.09	11.31	14.83
2006-07(P)	10.88	8.82	11.52	4.95	3.89	4.34	4.96	4.14	4.06	3.00	2.46	314.86
Other receipts (gross)	अन्य वसूलियाँ (सकल)											
2004-05	32.44	25.36	39.54	32.55	46.57	56.03	134.34	33.07	37.90	34.88	46.97	123.41
2005-06(P)	45.21	45.57	33.11	31.46	41.91	34.76	36.51	49.06	66.36	47.50	44.35	130.39
2006-07(P)	43.55	47.79	47.69	98.03	50.34	77.75	37.46	64.25	67.48	53.72	60.70	91.05

Source: Directorate of Data Management, Central Excise & Customs.

स्रोत : आंकड़ा प्रबंधन निदेशालय, केन्द्रीय उत्पादन तथा सीमा शुल्क।

(4) Includes cess on iron ore from April, 1976 onwards.

(4) अप्रैल, 1976 से लौह अयस्क पर उपकर शामिल है।

सारणी संख्या 14.6 : केन्द्रीय उत्पादन् शुल्क से प्राप्ति

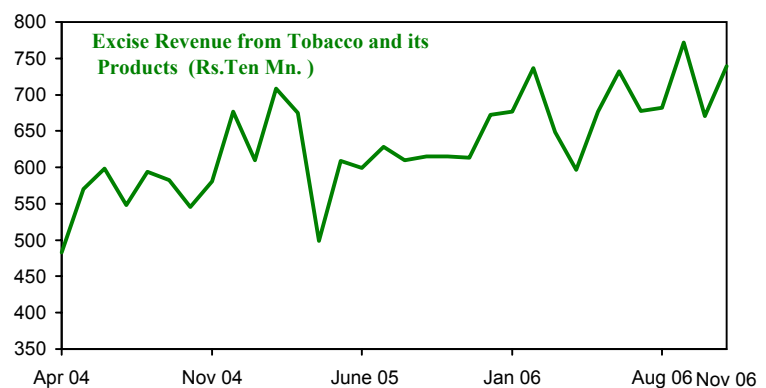
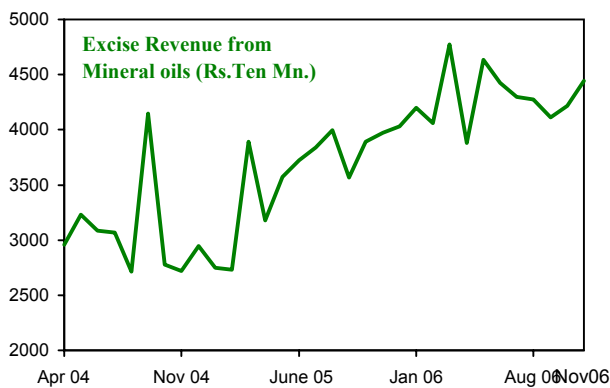
Table No.14.6 : Yield from Central Excise Duties

(Rs. Ten Mn./करोड़ रुपये)

	अप्रैल Apr	मई May	जून Jun	जुलाई Jul	अगस्त Aug	सितम्बर Sep	अक्टूबर Oct	नवम्बर Nov	दिसम्बर Dec	जनवरी Jan	फरवरी Feb	मार्च Mar
Total central excise (Gross)	कुल केन्द्रीय उत्पादन् शुल्क (सकल)											
Total of (a) to (n)	(क) से (ढ) तक का जोड़											
2004-05	6330.73	7837.54	8135.06	8523.58	7655.97	9898.13	8272.92	8057.46	8698.15	8682.77	9107.22	13347.19
2005-06	6255.64	8405.30	9192.58	9227.69	9655.14	9498.16	9670.77	9450.33	10262.92	10704.19	10855.36	14772.16
2006-07	7235.26	9609.90	9839.29	9925.12	10036.20	10468.00	10262.78	10642.72
(a) Mineral oils	(क) खनिज तेल											
2004-05	2955.59	3230.69	3084.08	3069.12	2711.09	4146.50	2774.78	2717.94	2945.80	2747.37	2733.76	3893.29
2005-06	3179.23	3570.12	3725.60	3841.01	3994.10	3565.09	3890.65	3975.37	4033.74	4197.88	4062.82	4772.763
2006-07	3880.36	4635.68	4427.82	4295.08	4272.38	4114.96	4217.10	4441.59
(b) Sugar	(ख) चीनी											
2004-05	122.66	124.44	95.63	131.80	98.58	115.47	118.09	111.86	117.44	97.45	146.09	127.39
2005-06	92.40	104.79	101.34	98.57	105.51	105.78	118.14	98.26	116.13	123.44	124.10	144.18
2006-07	98.08	87.74	88.30	95.97	90.26	115.38	103.65	81.35
(c) Matches	(ग) दियासलाई											
2004-05	1.65	1.66	1.67	1.96	2.41	2.25	2.08	2.27	2.41	2.32	2.87	2.45
2005-06	0.75	1.65	1.65	1.67	2.11	0.93	1.76	1.44	1.86	1.99	2.06	2.47
2006-07	1.12	1.88	2.24	2.19	2.19	2.41	2.34	2.42
(d) Tyres & tubes	(घ) टायर तथा ट्यूबें											
2004-05	46.66	88.71	92.77	93.94	77.10	122.07	94.35	92.50	108.78	95.68	74.98	107.84
2005-06	20.91	66.05	63.22	59.11	58.01	66.52	53.34	57.57	76.57	55.08	67.88	107.46
2006-07	14.99	51.14	66.07	85.42	73.00	70.45	71.13	74.40
(e) Tobacco & its products	(ङ) तम्बाकू तथा उसके उत्पाद											
2004-05	482.73	569.92	598.30	547.76	594.00	582.07	545.80	580.34	676.73	609.80	708.27	675.12
2005-06	498.68	609.05	599.26	628.01	609.84	615.45	614.69	613.30	672.13	676.85	736.22	648.52
2006-07	596.66	676.30	732.23	677.99	682.37	772.04	670.18	738.91
(f) Paper & its products	(च) कागज तथा उसके उत्पाद											
2004-05	56.80	97.21	113.30	113.92	100.83	112.83	101.45	98.66	117.92	109.00	117.46	158.99
2005-06	44.24	84.44	101.55	102.76	117.48	114.72	116.29	112.88	127.26	137.15	132.55	172.29
2006-07	46.72	82.74	92.83	98.72	101.04	111.43	105.32	111.61
(g) Tea (incl. cess)	(छ) चाय (उपकर शामिल)											
2004-05	4.41	6.82	8.60	8.97	10.74	12.06	10.91	9.97	7.94	4.21	2.47	1.63
2005-06	1.83	2.41	2.63	3.01	3.30	3.20	3.20	2.91	2.14	1.15	0.86	1.41
2006-07	1.25	2.24	2.87	3.38	3.50	3.32	3.38	3.28

Source: Directorate of Data Management, Central Excise & Customs.

स्त्रोत : आंकड़ा प्रबंधन निदेशालय, केन्द्रीय उत्पादन तथा सीमा शुल्क।



सारणी संख्या 14.6 केन्द्रीय उत्पादन शुल्क से प्राप्ति - समाप्त

Table No. 14.6- Yield from Central Excise Duties-Concl'd.

(Rs.Ten Mn./करोड़ रुपये)

	अप्रैल	मई	जून	जुलाई	अगस्त	सितम्बर	अक्टूबर	नवम्बर	दिसम्बर	जनवरी	फरवरी	मार्च
	Apr	May	Jun	Jul	Aug	Sep	Oct	Nov	Dec	Jan	Feb	Mar
(h) Cotton fabrics	(ज) सूती कपड़े											
2004-05	8.00	11.33	12.97	15.64	5.60	3.49	3.22	1.56	5.19	1.98	2.39	3.83
2005-06	0.45	1.17	0.29	0.20	0.27	0.45	0.47	0.38	0.33	0.44	0.47	1.45
2006-07	0.16	0.17	0.20	0.10	0.21	0.34	0.25	0.16	..			
(i) Cement	(झ) सीमेंट											
2004-05	294.00	357.22	360.54	373.62	314.39	359.46	368.12	371.92	377.59	414.55	410.59	520.65
2005-06	253.93	372.60	377.54	347.06	350.89	361.01	394.56	370.16	423.50	462.26	478.60	546.63
2006-07	231.11	381.76	353.28	381.99	353.63	383.68	417.22	394.84	..			
(j) Rayon & synthetic fibres yarns(5)	(ञ) रेयन तथा संश्लेषित रेशे एवं धागे (5)											
2004-05	61.50	88.48	78.58	90.19	71.33	54.05	70.39	56.90	71.58	86.99	39.93	74.99
2005-06	5.11	12.11	29.75	20.99	24.67	14.46	14.19	21.93	20.85	17.53	12.42	7.00
2006-07	0.67	2.48	2.38	3.38	2.32	3.99	2.62	2.48	..			
(k) Motor vehicles	(ट) मोटर गाड़ियां											
2004-05	199.35	424.31	520.86	543.08	461.58	602.54	616.33	575.16	542.12	625.72	611.97	1122.18
2005-06	182.17	343.11	458.24	449.61	530.26	636.04	668.51	514.40	552.98	751.49	635.40	1245.68
2006-07	152.86	289.03	408.34	441.099	491.18	698.15	659.21	547.90	..			
(l) Cotton twists, yarns & threads of all kinds	(ड) काटन ट्विस्ट, सूत एवं सभी प्रकार के धागे											
2004-05	66.09	80.08	81.10	24.14	6.79	5.22	4.18	4.62	4.26	4.34	3.11	4.21
2005-06	2.73	2.54	1.97	1.61	1.69	1.87	1.99	2.03	1.78	1.51	2.28	2.82
2006-07	1.16	1.06	1.38	1.46	1.38	2.49	1.25	1.65	..			
(m) Iron & steel and their products	(ड) लोहा इस्पात तथा उनके उत्पाद											
2004-05	233.93	398.06	514.81	814.75	764.59	806.30	845.59	844.95	902.90	949.15	1015.16	1679.24
2005-06	579.25	893.30	1046.87	1028.08	1086.10	1085.17	1054.07	1003.94	1039.55	1133.53	1204.52	1660.45
2006-07	544.53	913.96	1065.86	1171.47	1287.14	1206.57	1215.75	1281.95	..			
(n) Other commodities	(ढ) अन्य उत्पाद											
2004-05	1797.37	2358.59	2571.86	2694.69	2436.94	2973.83	2717.65	2588.80	2817.49	2934.21	3238.17	4975.37
2005-06	1660.97	2341.95	2682.68	2646.00	2770.92	2927.47	2738.92	2675.75	3194.08	3143.89	3395.19	5459.01
2006-07	1665.55	2483.70	2595.49	2666.94	2675.60	2982.77	2793.36	2960.19	..			

Source: Directorate of Data Management Central Excise & Customs.

स्रोत : आंकड़ा प्रबंधन निदेशालय, केन्द्रीय उत्पादन तथा सीमा शुल्क।

(5) Relates to man-made fibres and man-made filament yarn from June, 1977 onwards.

(5) जून, 1977 से कृत्रिम रेशे और कृत्रिम फिलामेंट से संबंधित हैं।

