

सारणी संख्या 5.1 धात्विक खनिज उत्पादन  
Table No. 5.1 - Metallic Minerals Production

	अप्रैल Apr	मई May	जून Jun	जुलाई Jul	अगस्त Aug	सितम्बर Sep	अक्टूबर Oct	नवम्बर Nov	दिसम्बर Dec	जनवरी Jan	फरवरी Feb	मार्च Mar
<b>Bauxite(000 Tonnes)</b>	<b>बॉक्साइट (000 टन)</b>											
2004-05	974	1131	570	801	698	884	901	906	1146	1195	1181	1241
2005-06	980	792	103	929	889	936	1183	1031	1118	1223	1028	1199
2006-07	1088	1193	868	1035	792	1085	1253	1102	1162			
<b>Chromite (000 Tonnes)</b>	<b>क्रोमाइट (000 टन)</b>											
2004-05	189	284	280	253	241	267	316	344	350	335	338	426
2005-06	206	335	313	226	190	176	236	282	294	334	365	476
2006-07	408	327	309	259	174	222	324	319	333			
<b>Copper Ore (000 Tonnes)</b>	<b>तांबा (000 टन)</b>											
2004-05	242	242	246	252	246	238	245	261	271	251	221	217
2005-06	235	246	232	211	219	180	206	209	219	220	221	243
2006-07	222	268	266	267	269	270	273	293	293			
<b>Gold (Kgs)</b>	<b>सोना (कि.ग्राम)</b>											
2004-05	300	417	393	325	298	300	293	243	260	258	257	291
2005-06	244	270	248	252	243	291	228	209	241	228	216	211
2006-07	179	171	166	175	141	155	177	174	171			
<b>Iron Ore ('000 tonnes)</b>	<b>लोह अयस्क ('000 टन)</b>											
2004-05	12242	11035	9194	9825	8883	9673	11303	12277	13850	13844	13502	16311
2005-06	13613	14042	11685	10545	10279	10435	11274	12421	15056	15178	14002	16743
2006-07	14572	14741	12625	11149	10767	11655	12929	14371	14980			
<b>Lead Conc. (000 Tonnes)</b>	<b>सीसा सांद्र (टन)</b>											
2004-05	6036	6365	6264	7611	7153	5450	6579	6657	7055	6889	6963	8609
2005-06	6832	10394	7798	8110	7104	5238	8743	6997	9244	9198	7137	9729
2006-07	10097	9405	9444	8781	6775	7961	8632	7659	7774			
<b>Manganese Ore (000 Tonnes)</b>	<b>मैंगनीज अयस्क (000 टन)</b>											
2004-05	126	168	173	181	183	220	198	188	244	215	214	253
2005-06	175	180	184	140	157	149	169	151	176	155	171	193
2006-07	150	145	155	147	150	160	162	194	208			
<b>Tin Conc.(Kgs)</b>	<b>टीन सांद्र (कि.ग्राम)</b>											
2004-05	1207	1277	1043	569	796	831	1331	728	658	899	3748	2607
2005-06	4989	8110	9874	3702	3360	4094	4252	7771	11423	19024	18145	11213
2006-07	8552	9770	7371	4907	8562	10663	1139	12657	7706			
<b>Zinc Conc. (Tonnes)</b>	<b>जिन्क सांद्र (टन)</b>											
2004-05	47078	55487	51230	57768	56290	45360	52567	56786	56269	57040	60294	70803
2005-06	58787	81676	77437	77670	72814	49776	84391	69132	77362	83659	63497	87157
2006-07	84548	79403	83362	80854	74428	78407	83198	70363	70631			

Source : Indian Bureau of Mines, Ministry of Mines

स्रोत : भारतीय खान ब्यूरो, खान मंत्रालय।

सारणी संख्या 5.2 अधात्विक खनिज उत्पादन  
Table No. 5.2 - Non-Metallic Minerals Production

	अप्रैल Apr	मई May	जून Jun	जुलाई Jul	अगस्त Aug	सितम्बर Sep	अक्टूबर Oct	नवम्बर Nov	दिसम्बर Dec	जनवरी Jan	फरवरी Feb	मार्च Mar
<b>Ball Clay (Tonnes)</b>	<b>बॉल मिट्टी (टन)</b>											
2004-05	107087	139422	106691	82422	31875	28145	34335	18845	17315	23374	18595	17954
2005-06	19170	15748	26315	30037	36854	24724	27072	31225	43211	41041	26095	29993
2006-07	35498	33662	42340	42738	51511	41613	44517	47511	49167			
<b>Chalk (Tonnes)</b>	<b>चॉक (टन)</b>											
2004-05	12169	12322	10654	9145	6794	7755	11935	12334	13839	13924	12450	11725
2005-06	13513	13868	9601	7766	8406	9706	11728	13388	13681	13469	14177	14818
2006-07	17171	15364	12010	8353	6679	12816	15781	18067	21535			
<b>Clay (Others) (000 Tonnes)</b>	<b>मिट्टी अन्य (000 टन)</b>											
2004-05	103	106	106	97	107	67	68	101	119	104	126	119
2005-06	85	87	87	82	90	71	89	91	86	103	102	120
2006-07	108	83	88	58	52	59	44	40	40			
<b>Dolomite (000 Tonnes)</b>	<b>डोलोमाइट (000 टन)</b>											
2004-05	341	354	336	398	336	349	366	350	436	401	388	387
2005-06	380	372	371	320	315	353	335	363	416	390	353	383
2006-07	364	370	345	349	341	340	354	402	380			
<b>Felspar (Tonnes)</b>	<b>फेल्सपर (टन)</b>											
2004-05	25078	28510	40066	29356	19315	19771	26910	38447	32363	28960	33264	32299
2005-06	25868	29346	36975	31783	26611	21108	21660	18550	28304	21729	29207	27671
2006-07	23855	27614	23886	28096	24218	27897	26623	28936	37245			
<b>Fireclay (Tonnes)<sup>(1)</sup></b>	<b>(<sup>1</sup>) आग रोक मिट्टी (टन)</b>											
2004-05	89910	97940	63965	61566	53805	23414	27195	34745	46028	37403	39714	39512
2005-06	47204	38632	46655	35698	30591	28388	36702	51753	39167	42195	41527	36769
2006-07	53901	55355	56364	24686	33799	25043	23138	37196	37843			
<b>Diaspore (Tonnes)</b>	<b>डाइस्पोर (टन)</b>											
2004-05	944	1654	1628	1775	1479	1546	1605	1542	2197	2133	2316	2086
2005-06	1695	1960	1913	1719	2224	2319	2363	1784	2189	1935	2080	1673
2006-07	1369	1090	1204	1556	1264	1301	678	1411	1534			
<b>Kaolin (Tonnes)<sup>(2)</sup></b>	<b>(<sup>2</sup>) कायोलिन (टन)</b>											
2004-05	66	74	73	82	48	53	86	72	87	81	81	82
2005-06	85	84	87	77	69	58	97	93	95	109	106	110
2006-07	129	118	114	82	65	81	86	90	100			

(1) Excludes the production of fire clay if any recovered incidental to coal mining.

(2) Also known as china clay.

(1) यदि कोयला खानों में अग्निसह मिट्टी का कोई उत्पादन होता है तो वह सम्मिलित नहीं है।

(2) चाईना-क्ले के नाम से भी जानी जाती है।

Contd..

सारणी संख्या 5.2 अधात्विक खनिज उत्पादन – समाप्त  
Table No. 5.2 - Non - Metallic Minerals Production - Concl'd.

	अप्रैल Apr	मई May	जून Jun	जुलाई Jul	अगस्त Aug	सितम्बर Sep	अक्टूबर Oct	नवम्बर Nov	दिसम्बर Dec	जनवरी Jan	फरवरी Feb	मार्च Mar
<b>Kyanite (Tonnes)</b>												<b>क्यानाइट (टन)</b>
2004-05	497	677	601	642	586	250	401	592	543	555	656	824
2005-06	701	656	688	696	150	413	1199	425	470	553	936	815
2006-07	597	894	443	976	502	522	721	743	793			
<b>Limekankar (Tonnes)</b>												<b>कंकर चूना (टन)</b>
2004-05	35003	52436	26673	28532	57678	48846	37152	10970	11590	2568	41539	79026
2005-06	8520	20038	43431	48634	40764	20511	5414	4949	18819	31271	49633	51850
2006-07	47603	62864	48822	58780	47206	40308	15188	1759	18705			
<b>Limeshell (Tonnes)</b>												<b>चूना शैल (टन)</b>
2004-05	13295	11926	11186	10712	9456	11931	11151	13548	11733	11457	12197	11066
2005-06	10019	10094	6642	5170	10019	7532	10448	8833	8660	10816	10829	10292
2006-07	11814	9713	6347	6282	9986	12397	7067	9354	10228			
<b>Limestone ('000 tonnes)</b>												<b>चूने का पत्थर ('000 टन)</b>
2004-05	13102	13673	13089	13552	12581	11957	13144	12822	14248	14130	14105	14657
2005-06	14580	15037	13768	13730	13395	12068	13773	13776	15219	14702	13994	15706
2006-07	15079	15360	14770	14240	12597	14131	14517	14829	15249			
<b>Magnesite (Tonnes)</b>												<b>मैगनेसाइट (टन)</b>
2004-05	23111	27382	31720	34694	32656	34714	36426	30830	38976	29503	29609	31568
2005-06	34390	36162	36345	34925	33850	34725	28453	24299	29829	26110	17714	19580
2006-07	19072	18455	22664	22019	23326	23693	17320	21837	17599			
<b>Quartz (Tonnes)</b>												<b>क्वार्टज़ (टन)</b>
2004-05	29084	28525	27818	33121	21163	18317	24527	18409	23651	24402	22333	20776
2005-06	21707	16030	20325	19647	20040	18141	20123	19798	17580	21648	23689	21519
2006-07	17489	16776	15936	16878	18420	18558	17476	17134	13442			
<b>Quartzite (Tonnes)</b>												<b>क्वार्टज़ाइट (टन)</b>
2004-05	9169	9092	7419	4347	7110	4649	6264	5062	7224	10017	10343	10149
2005-06	10833	9164	6912	6419	4582	5336	9167	11423	17167	8527	8449	9937
2006-07	7574	8685	9348	6807	7716	9512	6350	7360	7129			
<b>Sand (Others) (000 Tonnes)</b>												<b>रेता (अन्य) (000 टन)</b>
2004-05	233	230	148	90	69	24	42	18	145	101	148	138
2005-06	271	257	250	184	36	9	3	2	41	85	100	139
2006-07	365	361	179	31	8	4	4	4	82			
<b>Silica Sand (000 Tonnes)</b>												<b>सिलिका रेत (000 टन)</b>
2004-05	214	158	139	132	141	127	111	129	147	186	199	154
2005-06	244	208	189	151	163	152	132	142	181	195	166	207
2006-07	214	213	183	139	136	134	126	136	110			
<b>Sillimanite (Tonnes)</b>												<b>सिलिमेनाइट (टन)</b>
2004-05	2199	2464	2442	2971	2619	2814	2366	2453	2619	1998	2029	1800
2005-06	1678	1989	2517	2959	2792	2625	2928	2776	3252	3309	2342	3131
2006-07	2833	2569	2829	2744	2101	3185	1692	1723	1166			
<b>Jasper (Tonnes)</b>												<b>जैस्पर (टन)</b>
2004-05	165	285	143	48	18	50	112	34	126	125	124	111
2005-06	126	25	26	85	67	28	25	49	50	47	55	48
2006-07	0	0	0	0	0	0	0	0	0			

Source : Indian Bureau of Mines, Ministry of Mines

स्रोत : भारतीय खान ब्यूरो, खान मंत्रालय।

सारणी संख्या 5.3 रासायनिक उर्वरक खनिज और बहुमूल्य व अर्धबहुमूल्य पत्थर का उत्पादन  
Table No. 5.3 - Production of Chemical Fertilizer Minerals and Precious & Semi - Precious Stones

	अप्रैल Apr	मई May	जून Jun	जुलाई Jul	अगस्त Aug	सितम्बर Sep	अक्तूबर Oct	नवम्बर Nov	दिसम्बर Dec	जनवरी Jan	फरवरी Feb	मार्च Mar
<b>Apatite (Tonnes)</b>	<b>एपाटाइट (टन)</b>											
2004-05	852	422	290	316	300	315	316	333	1289	1441	1387	1351
2005-06	1085	1063	830	356	330	322	360	300	531	1193	1266	1417
2006-07	1184	1058	921	486	289	348	310	300	747			
<b>Slate (Tonnes)</b>	<b>स्लेट (टन)</b>											
2004-05	823	812	1010	1028	230	995	1049	40	0	147	230	290
2005-06	340	318	501	160	178	..	..	106	0	106	0	0
2006-07	0	0	2	0	0	0	0	0	0			
<b>Fluorite(Graded) (Tonnes)</b>	<b>फ्लोराइट (ग्रेडिड) (टन)</b>											
2004-05	42	293	0	162	476	315	30	60	255	233	229	238
2005-06	71	71	100	70	91	40	84	90	167	231	29	737
2006-07	48	0	43	0	43	43	43	0	0			
<b>Phosphorite (000 Tonnes)</b>	<b>फोस्फोराइट (000 टन)</b>											
2004-05	117	101	100	69	54	113	103	120	120	114	114	60
2005-06	154	109	156	95	59	76	112	124	140	130	124	57
2006-07	115	121	135	87	55	85	74	71	77			
<b>Salt (Rock) (Tonnes)</b>	<b>नमक (चट्टान) (टन)</b>											
2003-04	266	184	292	268	326	269	402	330	335	222	14	165
2004-05	100	143	126	0	0	187	296	334	237	98	126	224
2006-07	32	145	124	0	22	127	205	250	194			
<b>Diamond (Carats)</b>	<b>हीरा (कैरेट)</b>											
2004-05	3348	6372	5456	6253	6757	6380	6053	5558	7354	7159	7463	10161
2005-06	7156	6610	4258	4539	3987	2981	1671	1869	2407	2793	3083	2817
2006-07	1722	17	24	28	30	63	72	42	55			
<b>Gypsum (Tonnes)</b>	<b>जिप्सम (टन)</b>											
2004-05	329	404	307	323	232	133	219	215	267	240	297	267
2005-06	294	339	367	329	309	210	212	245	277	203	126	156
2006-07	209	299	347	217	133	108	187	203	193			
<b>Mica Crude (Tonnes)</b>	<b>अभ्रक अपरिष्कृत (टन)</b>											
2004-05	98	113	92	112	120	133	108	113	140	91	115	131
2005-06	108	117	111	114	101	118	103	97	118	86	86	105
2006-07	86	103	103	80	87	101	134	120	125			

Source : Indian Bureau of Mines, Ministry of Mines

स्रोत : भारतीय खान ब्यूरो, खान मंत्रालय।

सारणी संख्या 5.4 अन्य खनिज का उत्पादन  
Table No. 5.4 - Production of Other Minerals

	अप्रैल Apr	मई May	जून Jun	जुलाई Jul	अगस्त Aug	सितम्बर Sep	अक्टूबर Oct	नवम्बर Nov	दिसम्बर Dec	जनवरी Jan	फरवरी Feb	मार्च Mar
<b>Barytes (Tonnes)</b>	<b>बराईट्स (टन)</b>											
2004-05	55838	50650	97409	107508	86141	83430	91478	128608	95484	65116	75114	160801
2005-06	96413	112177	105934	108724	144393	87954	113236	24197	34070	49089	158167	49664
2006-07	81502	89398	190136	132510	121568	94454	114878	64884	62294			
<b>Asbestos (Tonnes)</b>	<b>ऐस्बेस्टोज (टन)</b>											
2004-05	669	822	500	496	177	265	408	362	476	154	442	633
2005-06	438	593	999	497	499	303	622	459	359	630	520	49
2006-07	43	33	43	28	48	41	19	27	33			
<b>Calcite (Tonnes)</b>	<b>केल्साइट (टन)</b>											
2004-05	17577	9508	7376	7358	8089	6257	3990	5600	6162	2248	5007	4860
2005-06	7590	5576	7060	5635	3478	4842	4590	5222	5675	7960	6716	8913
2006-07	11606	12916	10047	13124	2785	5528	7601	8579	9905			
<b>Garnet(Abrasive) (Tonnes)</b>	<b>गारनेट (अपघर्ष) (टन)</b>											
2004-05	66440	60238	42356	35995	43235	59677	48006	35775	37238	49385	51637	57364
2005-06	73902	49038	45508	49754	54279	63078	55150	45796	42720	47283	51051	83271
2006-07	67538	92391	127908	58986	62672	61356	53405	29897	54642			
<b>Graphite R.O.M.(Tonnes)</b>	<b>ग्राफाइट (खान निर्गत) (टन)</b>											
2004-05	8144	7518	7807	7948	5976	4703	8571	6781	8314	11668	9703	12517
2005-06	11189	6264	10099	10165	9617	10244	9326	7368	12550	12334	11038	10373
2006-07	10295	9393	11668	10003	7262	7901	8660	8393	10946			
<b>Ochre (Tonnes)</b>	<b>ओचर (टन)</b>											
2004-05	110087	88468	103222	48613	30678	39948	52943	70034	74700	73890	66895	61490
2005-06	49085	93208	117501	74521	21560	16927	67598	87553	147905	91476	82165	63503
2006-07	89527	89987	84126	40341	15680	41236	79161	27883	49626			
<b>Pyrophyllite (Tonnes)</b>	<b>पाईरोफाइलाइट (टन)</b>											
2004-05	17532	15868	14846	17610	12330	20462	23550	24568	34893	31995	30592	19967
2005-06	21767	18907	20223	7617	9912	10041	7527	12907	22806	16428	20872	12327
2006-07	11911	16087	15979	9884	6891	8443	7082	10631	10678			
<b>Steatite (Tonnes)</b>	<b>स्टीटाइट (टन)</b>											
2004-05	67401	82577	59555	48014	35376	39018	42053	41511	58767	61238	99878	77820
2005-06	67624	56676	53307	46717	33496	34740	41573	44535	52972	60293	55272	58720
2006-07	63489	58778	51912	45334	29391	37227	42134	54040	35372			
<b>Vermiculite (Tonnes)</b>	<b>वर्मीक्यूलाइट (टन)</b>											
2004-05	166	325	300	276	263	259	175	183	637	272	211	243
2005-06	180	263	197	654	605	272	439	457	428	590	469	964
2006-07	1229	1062	1280	1124	361	963	1142	743	630			
<b>Wollastonite (Tonnes)</b>	<b>वौलास्टेनाइट (टन)</b>											
2004-05	12614	12997	16143	21155	18646	18317	14129	12117	11155	8469	13365	13371
2005-06	10197	9013	11281	11579	11582	11585	9530	8829	11360	11250	10841	11535
2006-07	12826	12208	12094	11827	6330	13153	8994	10653	12296			

Contd..

सारणी संख्या 5.4 अन्य खनिज का उत्पादन – समाप्त  
Table No. 5.4 - Production of Other Minerals-Concltd.

	अप्रैल Apr	मई May	जून Jun	जुलाई Jul	अगस्त Aug	सितम्बर Sep	अक्टूबर Oct	नवम्बर Nov	दिसम्बर Dec	जनवरी Jan	फरवरी Feb	मार्च Mar
<b>Dunite (Tonnes)</b>												<b>डुनाइट (टन)</b>
2004-05	638	674	1066	1520	1358	604	1254	1633	2509	2886	3068	4715
2005-06	3847	3826	3293	3020	2714	4161	2557	3133	3595	1869	2540	2260
2006-07	1893	2291	2345	1723	2455	3221	2235	2477	2352			
<b>Felsite (Tonnes)</b>												<b>फैल्साइट (टन)</b>
2004-05	91	65	61	57	81	32	43	49	146	43	48	60
2005-06	47	82	68	60	56	56	60	56	60	60	56	56
2006-07	46	31	46	16	42	25	27	16	16			
<b>Laterite (Tonnes)</b>												<b>लेटेराइट (टन)</b>
2004-05	90885	62759	85853	76322	29145	30111	48293	52061	71066	45762	70076	54116
2005-06	43816	76100	82214	51470	28857	40690	52046	65783	69774	79857	72297	50128
2006-07	58285	61035	98495	63350	35348	69843	83832	37110	82859			
<b>Shale (Tonnes)</b>												<b>शेल (टन)</b>
2004-05	189	165	205	182	220	159	217	171	181	221	223	254
2005-06	256	218	200	243	251	205	217	182	235	234	234	238
2006-07	211	248	277	241	171	239	243	205	235			

Source : Indian Bureau of Mines, Ministry of Mines

स्रोत : भारतीय खान ब्यूरो, खान मंत्रालय।

## सारणी संख्या 5.5 खनिज उत्पादन के सूचकांक

### Table No. 5.5 - Index of Mineral Production

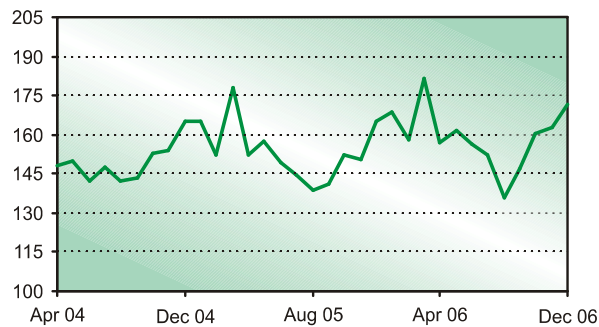
(Base: 1993-94=100/आधार: 1993-94=100)

	अप्रैल Apr	मई May	जून Jun	जुलाई Jul	अगस्त Aug	सितम्बर Sep	अक्टूबर Oct	नवम्बर Nov	दिसम्बर Dec	जनवरी Jan	फरवरी Feb	मार्च Mar
<b>All Minerals (1000.000)</b>	<b>सभी खनिज (1000.000)</b>											
2004-05	147.8	149.7	142.3	147.5	142.0	143.6	152.5	153.8	165.4	165.3	152.5	178.1
2005-06	151.9	157.2	149.2	144.7	138.7	140.8	152.3	150.5	165.2	168.6	158.3	181.6
2006-07	157.1	161.4	156.2	152.1	136.0	146.8	160.2	162.6	171.4			
<b>Metallic &amp; non-metallic minerals (123.092)</b>	<b>धात्विक व अधात्विक खनिज (123.092)</b>											
2004-05	188.8	200.7	181.1	185.1	169.5	177.0	197.9	206.2	227.2	222.6	222.4	255.2
2005-06	209.8	230.1	210.3	188.0	178.8	168.5	196.6	202.0	231.6	235.2	223.8	260.9
2006-07	238.4	232.7	217.2	195.4	171.9	192.4	215.1	221.6	229.2			
<b>Metallic Minerals (80.765)</b>	<b>धात्विक खनिज (80.765)</b>											
2004-05	197.6	211.7	185.8	190.6	177.0	188.2	212.9	225.9	248.3	244.4	241.6	290.0
2005-06	217.7	249.7	222.7	194.9	185.3	177.7	209.0	218.5	252.7	261.5	246.3	301.2
2006-07	264.1	253.1	228.1	207.0	183.9	205.6	238.1	247.3	256.5			
<b>Non Metallic Minerals (42.327)</b>	<b>अधात्विक खनिज (42.327)</b>											
2004-05	172.1	179.7	172.1	174.6	155.3	155.6	169.3	168.5	187.1	181.0	185.5	188.9
2005-06	194.6	192.8	186.7	174.8	166.5	150.9	172.9	170.5	191.4	185.1	180.7	184.0
2006-07	189.5	193.6	196.4	173.2	149.2	167.1	171.3	172.5	177.1			
<b>Minor Minerals (19.728)</b>	<b>छोटे खनिज (19.728)</b>											
2004-05	143.8	143.8	143.8	143.8	143.8	143.8	143.8	143.8	143.8	143.8	143.8	143.8
2005-06	143.8	143.8	143.8	143.8	143.8	144.2	143.8	0.0	143.6	0.0	143.6	143.6
2006-07	143.6	143.6	143.6	143.6	143.6	143.6	143.6	143.6	143.6			

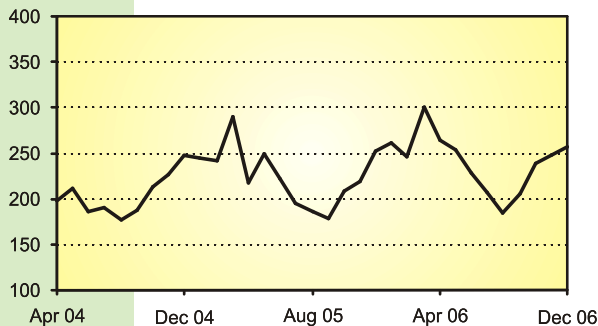
Source : Indian Bureau of Mines, Ministry of Mines

स्रोत : भारतीय खान ब्यूरो, खान मंत्रालय।

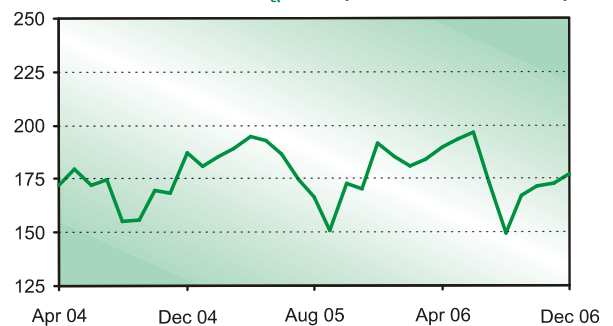
Index of All Minerals Production (Base : 1993-94=100)  
सभी खनिज उत्पादन के सूचकांक (आधार : 1993-94=100)



Index of Metallic Minerals Production (Base : 1993-94=100)  
धात्विक खनिज उत्पादन के सूचकांक (आधार : 1993-94=100)



Index of Non-Metallic Minerals Production (Base : 1993-94=100)  
अधात्विक खनिज उत्पादन के सूचकांक (आधार : 1993-94=100)



सारणी संख्या 5.6 धात्विक खनिज उत्पादन के सूचकांक  
Table No. 5.6 - Index of Metallic Mineral Production

(Base: 1993-94=100/आधार: 1993-94=100)

	अप्रैल Apr	मई May	जून Jun	जुलाई Jul	अगस्त Aug	सितम्बर Sep	अक्टूबर Oct	नवम्बर Nov	दिसम्बर Dec	जनवरी Jan	फरवरी Feb	मार्च Mar
<b>Bauxite (3.877)</b>												<b>बॉक्साइट (3.877)</b>
2004-05	211.2	245.2	123.6	173.7	151.4	191.7	195.4	196.4	248.5	259.0	256.1	269.1
2005-06	212.5	171.7	222.2	201.4	192.7	203.0	256.4	223.5	242.5	265.1	222.8	260.0
2006-07	235.8	258.6	188.2	224.4	171.7	235.3	271.7	238.9	251.9			
<b>Chromite (11.017)</b>												<b>क्रोमाइट (11.017)</b>
2004-05	212.7	319.6	315.9	284.7	271.8	300.4	355.7	387.7	394.0	377.1	380.5	479.9
2005-06	232.5	377.6	352.3	254.6	214.1	198.2	266.4	318.2	331.2	376.6	411.3	536.5
2006-07	459.4	368.5	347.9	292.3	196.4	250.2	365.4	360.1	375.1			
<b>Copper Ore (8.352)</b>												<b>तांबा अयस्क (8.352)</b>
2004-05	58.0	58.0	59.0	60.4	58.8	57.0	58.6	62.5	64.9	60.1	52.9	52.0
2005-06	56.4	58.8	55.6	50.7	52.5	43.2	49.5	50.0	52.5	52.7	52.9	58.3
2006-07	53.1	64.3	63.8	63.9	64.5	64.6	65.5	70.2	70.2			
<b>Gold (5.363)</b>												<b>सोना (5.363)</b>
2004-05	173.4	241.0	227.2	187.9	172.3	173.4	169.4	140.5	150.3	149.1	148.6	168.2
2005-06	141.0	156.1	143.4	145.7	140.5	168.2	131.8	120.8	139.3	131.8	124.9	122.0
2006-07	103.5	98.8	96.0	101.2	81.5	89.6	102.3	100.6	98.8			
<b>Iron Ore (38.428)</b>												<b>लोह अयस्क (38.428)</b>
2004-05	246.3	222.0	185.0	197.7	178.7	194.6	257.4	247.0	278.7	278.6	271.7	318.2
2005-06	273.9	282.5	235.1	212.2	206.8	210.0	226.8	249.9	302.9	305.4	281.7	336.9
2006-07	293.2	296.6	254.0	224.3	216.6	234.5	260.1	289.2	301.4			
<b>Lead Conc. (1.650)</b>												<b>सीसा सांद्र (1.650)</b>
2004-05	134.5	141.8	139.6	169.5	159.4	121.4	146.6	148.3	157.2	153.5	155.2	191.8
2005-06	152.2	231.6	173.8	180.7	158.3	116.7	194.8	155.9	206.0	205.0	159.0	216.8
2006-07	225.0	209.6	210.4	195.7	151.0	177.4	192.3	170.7	173.2			
<b>Manganese Ore (6.122)</b>												<b>मैंगनीज अयस्क (6.122)</b>
2004-05	89.3	119.0	122.3	128.3	129.8	155.7	140.2	132.9	172.8	152.0	151.6	178.8
2005-06	124.1	127.1	130.0	99.1	111.2	105.2	119.5	107.0	124.6	109.3	120.9	136.3
2006-07	105.9	102.4	109.4	104.0	106.3	113.3	114.7	137.4	146.9			
<b>Tin Conc.(0.055)</b>												<b>टिन सांद्र (0.055)</b>
2004-05	11.4	12.0	9.8	5.4	7.5	7.8	12.5	6.9	6.2	8.5	35.3	24.6
2005-06	47.0	76.4	93.1	34.9	31.7	38.6	40.1	73.2	107.6	179.3	171.0	105.7
2006-07	80.6	92.1	69.5	46.2	80.7	100.5	109.7	119.3	72.6			
<b>Zinc Conc. (5.897)</b>												<b>जिन्क सांद्र (5.897)</b>
2004-05	194.7	229.5	211.9	238.9	232.8	187.6	217.4	234.9	232.7	235.9	249.4	292.8
2005-06	243.1	337.8	320.3	321.2	301.2	205.9	349.0	285.9	320.0	346.0	262.6	360.5
2006-07	349.7	328.4	344.8	334.4	307.8	324.3	344.1	291.0	292.1			

Source : Indian Bureau of Mines, Ministry of Mines

स्रोत : भारतीय खान ब्यूरो, खान मंत्रालय।



सारणी संख्या 5.7 अधात्विक खनिज उत्पादन के सूचकांक  
Table No. 5.7 - Index of Non-Metallic Mineral Production

(Base: 1993-94=100/आधार : 1993-94=100)

	अप्रैल Apr	मई May	जून Jun	जुलाई Jul	अगस्त Aug	सितम्बर Sep	अक्टूबर Oct	नवम्बर Nov	दिसम्बर Dec	जनवरी Jan	फरवरी Feb	मार्च Mar
<b>Ball Clay (0.184)</b>	<b>बॉल मिट्टी (0.184)</b>											
2004-05	349.6	455.2	348.3	269.1	104.1	91.9	112.1	61.5	56.5	76.3	60.7	58.6
2005-06	62.6	51.4	85.9	98.1	120.3	80.7	88.4	101.9	141.1	134.0	85.2	97.9
2006-07	115.9	109.9	138.2	139.5	168.2	135.9	145.3	155.1	160.5			
<b>Chalk (0.105)</b>	<b>चॉक (0.105)</b>											
2004-05	133.5	135.2	116.9	100.3	74.5	85.1	130.9	135.3	151.8	152.7	136.6	128.6
2005-06	148.2	152.1	105.3	85.2	92.2	106.5	128.7	146.9	150.1	147.8	155.5	162.6
2006-07	188.4	168.5	131.8	91.6	73.3	140.6	173.1	198.2	236.2			
<b>Clay (Others) (0.006)</b>	<b>मिट्टी (अन्य) (0.006)</b>											
2004-05	2909.8	2995.6	2997.2	2763.7	3023.3	1891.2	1926.4	2872.9	3383.9	2944.3	3572.7	3369.1
2005-06	2402.3	2458.1	2480.7	2318.9	2562.8	2016.5	2535.7	2588.2	2452.3	2928.4	2905.8	3398.8
2006-07	3071.3	2365.0	2487.0	1645.4	1476.2	1685.7	1248.7	1128.4	1126.7			
<b>Dolomite (3.082)</b>	<b>डोलोमाइट (3.082)</b>											
2004-05	118.8	123.2	117.1	138.7	117.1	121.6	127.4	122.1	152.1	139.9	135.3	134.7
2005-06	132.4	129.7	129.3	111.7	109.9	123.2	116.8	126.6	145.1	135.8	123.0	133.3
2006-07	126.8	129.1	120.3	121.7	118.7	118.3	123.3	140.1	132.5			
<b>Felspar (0.042)</b>	<b>फैल्सपर (0.042)</b>											
2004-05	345.3	392.5	551.7	404.2	256.9	272.2	370.5	529.4	445.6	399.0	458.0	444.7
2005-06	356.2	404.1	509.1	437.6	366.4	290.6	298.2	255.4	389.7	299.2	402.1	381.0
2006-07	328.5	380.2	328.9	386.8	333.4	384.1	365.6	398.4	512.8			
<b>Fireclay (0.170)</b>	<b>आग रोक मिट्टी (0.170)</b>											
2004-05	252.2	274.7	179.4	172.7	150.9	65.7	76.3	97.5	129.1	104.9	111.4	110.8
2005-06	132.4	108.4	130.9	100.1	85.8	79.6	103.0	145.2	109.9	118.4	116.5	103.1
2006-07	151.2	155.3	158.1	69.2	94.8	70.2	64.9	104.3	106.2			
<b>Diaspore (0.059)</b>	<b>डाइस्पौर (0.059)</b>											
2004-05	100.1	175.4	172.6	188.2	156.8	163.9	170.2	163.5	233.0	232.2	245.6	221.2
2005-06	179.8	207.9	202.9	182.3	235.8	245.9	250.6	189.2	232.1	205.2	220.6	177.4
2006-07	145.2	115.6	127.7	134.2	134.0	138.0	71.9	149.6	162.7			
<b>Kaolin (1.539)</b>	<b>कायोलिन (1.539)</b>											
2004-05	123.1	137.5	135.7	153.1	89.8	99.2	159.6	133.6	162.7	151.3	151.0	152.7
2005-06	157.6	155.7	161.2	143.6	127.9	107.6	180.5	173.7	176.3	202.5	196.5	204.8
2006-07	240.0	219.1	211.2	182.0	120.8	151.4	159.1	168.3	187.5			

Contd..

सारणी संख्या 5.7 अधात्विक खनिज उत्पादन के सूचकांक – समाप्त  
Table No. 5.7 - Index of Non-Metallic Mineral Production - Concl'd.

(Base: 1993-94=100/आधार : 1993-94=100)

	अप्रैल Apr	मई May	जून Jun	जुलाई Jul	अगस्त Aug	सितम्बर Sep	अक्तूबर Oct	नवम्बर Nov	दिसम्बर Dec	जनवरी Jan	फरवरी Feb	मार्च Mar
<b>Kyanite (0.023)</b>												<b>क्यानाइट (0.023)</b>
2004-05	55.5	75.6	67.2	71.7	65.5	27.9	44.8	66.2	60.7	62.0	73.3	92.1
2005-06	78.3	73.3	76.9	77.8	16.8	46.2	134.0	47.5	52.5	61.8	104.6	91.1
2006-07	66.7	99.9	49.5	109.1	56.1	58.3	80.6	83.0	88.6			
<b>Limekankar (0.036)</b>												<b>कंकर चूना (0.036)</b>
2004-05	340.7	510.3	259.6	277.7	561.3	475.4	361.6	106.8	25.0	25.0	404.3	769.1
2005-06	82.9	195.0	422.7	473.3	396.7	199.6	52.7	48.2	183.2	304.3	483.1	504.6
2006-07	463.3	611.8	475.2	572.1	459.4	392.3	147.8	17.1	182.0			
<b>Limeshell (0.083)</b>												<b>चूना शैल (0.083)</b>
2004-05	161.4	144.8	135.8	130.1	114.8	144.9	135.4	164.5	142.5	139.1	148.1	134.4
2005-06	121.7	122.6	80.7	62.8	121.7	91.5	126.9	107.3	105.2	131.3	131.5	125.0
2006-07	143.4	117.9	77.1	76.3	121.3	150.5	85.8	113.6	124.2			
<b>Limestone (25.010)</b>												<b>चूने का पत्थर (25.010)</b>
2004-05	189.1	197.3	188.9	195.6	181.5	172.5	189.7	185.0	205.6	203.9	203.5	211.5
2005-06	210.4	217.0	198.7	198.1	193.3	174.1	198.7	199.0	219.6	212.2	201.9	226.6
2006-07	217.6	221.7	213.1	205.5	181.8	203.9	209.5	214.0	220.0			
<b>Magnesite (1.127)</b>												<b>मैग्नेसाइट (1.127)</b>
2004-05	74.0	87.7	101.6	111.1	104.6	111.2	116.7	98.7	124.3	94.5	94.9	101.1
2005-06	110.2	115.8	116.4	111.9	108.4	111.2	91.2	77.8	95.6	83.6	56.8	62.7
2006-07	61.1	59.1	72.6	70.5	74.7	75.9	55.5	70.0	56.4			
<b>Quartz (0.092)</b>												<b>क्वार्ट्ज (0.092)</b>
2004-05	196.5	192.7	188.0	223.8	143.0	123.8	165.7	124.4	159.8	164.9	150.9	140.4
2005-06	146.7	108.3	137.3	132.7	135.4	122.6	136.0	133.8	118.8	146.3	160.1	145.4
2006-07	118.6	113.3	107.7	114.0	124.5	125.4	118.1	115.8	90.8			
<b>Quartzite (0.087)</b>												<b>क्वार्ट्ज़ाइट (0.087)</b>
2004-05	117.1	116.1	94.7	55.5	90.8	59.4	80.0	64.6	92.2	127.9	132.1	129.6
2005-06	138.3	117.0	88.3	82.0	58.5	68.1	117.1	145.9	219.2	108.9	107.9	126.9
2006-07	96.7	110.9	119.4	86.9	98.5	121.5	81.1	94.0	91.0			
<b>Sand (Others) (0.192)</b>												<b>रेता (अन्य) (0.192)</b>
2004-05	193.4	190.8	122.9	75.1	57.0	20.1	34.8	14.9	120.6	84.3	122.8	115.0
2005-06	225.4	213.4	207.9	152.9	30.2	7.9	2.6	2.0	34.0	70.8	82.7	115.3
2006-07	303.4	299.8	148.3	25.8	7.1	3.5	3.5	3.5	68.2			
<b>Silica Sand (0.620)</b>												<b>सिलिका रेत (0.620)</b>
2004-05	135.0	99.9	87.6	83.3	88.9	80.2	70.1	81.3	92.8	117.6	125.5	97.2
2005-06	154.1	131.0	119.2	95.3	102.9	95.9	83.5	89.8	114.3	114.6	104.9	130.3
2006-07	134.9	134.6	115.7	87.6	85.8	84.2	79.3	85.5	69.1			
<b>Sillimanite (0.120)</b>												<b>सिल्लिमेनाइट (0.120)</b>
2004-05	214.8	240.6	238.5	290.1	255.8	274.8	231.1	239.6	255.8	195.1	198.1	175.8
2005-06	163.9	194.2	245.8	289.0	272.7	256.4	285.9	271.1	317.6	273.1	228.7	305.8
2006-07	276.7	250.9	276.3	268.0	205.2	311.0	165.2	168.3	113.9			
<b>Jasper (0.005)</b>												<b>जैस्पर (0.005)</b>
2004-05	35.6	61.6	30.9	10.4	3.9	10.8	24.2	7.3	27.2	27.0	26.8	24.0
2005-06	27.2	5.4	5.6	18.4	14.5	6.1	5.4	10.6	10.8	10.2	11.9	10.4
2006-07	0.0	0.0	0.0	0.0	0.0	0.0	0.0	0.0	0.0			

Source : Indian Bureau of Mines, Ministry of Mines

स्रोत : भारतीय खान ब्यूरो, खान मंत्रालय।

सारणी संख्या 5.8 रासायनिक उर्वरक, खनिज और बहुमूल्य व अर्धबहुमूल्य पत्थर के सूचकांक  
Table No. 5.8 - Index of Chemical Fertilizer Minerals, Precious & Semi — Precious Stones

(Base: 1993-94=100/आधार : 1993-94=100)

	अप्रैल Apr	मई May	जून Jun	जुलाई Jul	अगस्त Aug	सितम्बर Sep	अक्टूबर Oct	नवम्बर Nov	दिसम्बर Dec	जनवरी Jan	फरवरी Feb	मार्च Mar
<b>Apatite (0.053)</b>												<b>एपाटाइट (0.053)</b>
2004-05	82.8	41.0	28.2	29.2	29.2	30.6	30.7	32.4	125.3	140.0	134.8	131.3
2005-06	105.4	103.3	80.7	34.6	32.1	31.3	35.0	29.2	51.6	115.9	123.0	137.7
2006-07	115.1	102.8	89.5	47.2	28.1	33.8	30.1	29.2	72.6			
<b>Slate (0.008)</b>												<b>स्लेट (0.008)</b>
2004-05	98.4	97.1	120.8	123.0	27.5	119.0	125.5	4.8	0.0	17.6	27.5	34.7
2005-06	40.7	38.0	59.9	19.1	21.3	0.0	0.0	12.7	22.0	0.0	0.0	0.0
2006-07	0.0	0.0	0.2	0.0	0.0	0.0	0.0	0.0	0.0			
<b>Fluorite(Graded) (0.056)</b>												<b>फ्लोराइट (ग्रेडिड) (0.056)</b>
2004-05	11.4	79.8	0.0	60.0	129.7	85.8	8.2	16.4	69.5	63.5	62.4	64.9
2005-06	19.4	19.4	27.3	19.1	24.8	10.9	22.9	24.5	45.5	62.9	7.9	200.8
2006-07	13.1	0.0	11.7	0.0	11.7	11.7	11.7	0.0	0.0			
<b>Phosphorite (4.488)</b>												<b>फोस्फोराइट (4.488)</b>
2004-05	135.7	117.1	116.2	79.8	62.1	131.5	119.2	138.6	139.2	132.4	132.1	69.3
2005-06	178.1	126.0	180.4	110.7	67.8	87.9	129.8	144.0	162.7	151.2	143.1	66.6
2006-07	132.8	139.6	156.7	100.8	63.4	98.2	85.6	82.4	88.7			
<b>Salt (Rock) (0.009)</b>												<b>नमक (चट्टान) (0.009)</b>
2004-05	103.1	71.3	113.2	103.9	126.4	104.3	155.8	127.9	129.8	86.1	5.4	64.0
2005-06	38.8	55.4	48.8	0.0	0.0	72.5	114.7	129.5	91.9	38.0	48.8	86.8
2006-07	12.4	56.2	48.1	0.0	8.5	49.2	79.5	96.9	75.2			
<b>Diamond (0.471)</b>												<b>हीरा (0.471)</b>
2004-05	209.0	397.8	340.6	390.3	421.3	398.3	377.8	346.9	459.1	446.9	465.9	634.3
2005-06	446.7	412.6	265.8	283.3	248.9	186.1	104.3	116.7	150.3	174.3	192.5	175.8
2006-07	107.5	1.1	1.5	1.8	1.9	3.9	4.5	2.6	3.4			
<b>Gypsum (1.199)</b>												<b>जिप्सम (1.199)</b>
2004-05	234.0	287.7	218.6	229.9	165.2	94.8	155.7	170.4	189.9	170.8	211.5	190.2
2005-06	209.3	241.0	261.3	234.4	220.0	149.4	150.8	174.6	197.5	144.7	89.4	110.7
2006-07	148.6	212.6	246.8	154.7	95.0	76.9	132.8	144.5	137.2			
<b>Mica Crude (0.078)</b>												<b>अभ्रक सांद्र (0.078)</b>
2004-05	55.4	63.8	52.0	63.3	67.8	75.1	61.0	63.8	79.1	51.4	65.0	74.0
2005-06	61.0	68.9	62.7	64.4	57.1	66.7	58.2	54.8	66.7	48.6	48.6	59.3
2006-07	48.6	58.2	58.2	45.2	49.2	57.1	75.7	67.8	70.6			

Source : Indian Bureau of Mines, Ministry of Mines

स्रोत : भारतीय खान ब्यूरो, खान मंत्रालय

सारणी संख्या 5.9 अन्य खनिज के सूचकांक  
Table No. 5.9 - Index of Other Minerals

(Base: 1993-94=100/आधार : 1993-94=100)

	अप्रैल Apr	मई May	जून Jun	जुलाई Jul	अगस्त Aug	सितम्बर Sep	अक्तूबर Oct	नवम्बर Nov	दिसम्बर Dec	जनवरी Jan	फरवरी Feb	मार्च Mar
<b>Barytes (1.084)</b>												<b>बराईट्स (1.084)</b>
2004-05	127.3	115.5	222.1	245.1	196.4	190.2	208.6	293.2	217.7	148.5	171.3	366.6
2005-06	219.8	255.8	241.5	247.9	329.2	200.5	258.2	55.2	77.7	111.9	360.6	113.2
2006-07	185.8	203.8	433.5	302.1	277.2	215.3	261.9	147.9	142.0			
<b>Asbestos (0.069)</b>												<b>ऐस्बैस्टोज़ (0.069)</b>
2004-05	19.2	23.6	14.4	11.4	5.1	7.6	11.7	10.4	13.7	4.4	12.7	18.2
2005-06	12.6	17.1	28.7	14.3	14.4	8.7	17.9	13.2	10.3	18.1	15.0	1.4
2006-07	1.2	1.0	1.2	0.8	1.4	1.2	0.6	0.8	1.0			
<b>Calcite (0.080)</b>												<b>कैल्साइट (0.080)</b>
2004-05	298.0	161.2	125.0	124.7	137.1	106.1	67.6	94.9	104.5	38.1	84.9	82.4
2005-06	128.7	94.5	119.7	95.5	59.0	82.1	77.8	88.5	96.2	134.9	113.9	151.1
2006-07	196.8	219.0	170.3	222.5	47.2	93.7	128.9	145.4	167.9			
<b>Garnet(Abrasive) (0.044)</b>												<b>गारनेट (अपघर्ष) (0.044)</b>
2004-05	1647.8	1494.0	1050.5	892.7	1072.3	1480.1	1190.6	887.3	923.6	1224.8	1280.7	1422.7
2005-06	1832.9	1216.2	1346.2	1234.0	1128.7	1564.4	1367.8	1135.8	1059.5	1172.7	1266.2	2064.3
2006-07	1675.1	2291.4	3172.3	1463.0	1554.4	1521.7	1324.5	741.5	1355.2			
<b>Graphite R.O.M. (0.113)</b>												<b>ग्रेफाईट (खान निर्गत) (0.113)</b>
2004-05	116.4	107.5	111.6	113.6	85.4	67.2	122.5	96.9	118.8	166.8	138.7	178.9
2005-06	159.9	89.5	144.4	145.3	137.5	146.4	133.3	105.3	179.4	176.3	157.8	148.3
2006-07	147.2	134.3	166.8	143.0	103.8	112.9	123.8	120.0	156.5			
<b>Ochre (0.073)</b>												<b>ओचर (0.073)</b>
2004-05	652.7	524.5	612.0	288.2	181.9	236.8	313.9	415.2	442.9	438.1	396.6	364.6
2005-06	291.0	552.6	696.6	441.8	127.8	100.4	400.8	519.1	876.9	542.3	487.1	376.5
2006-07	530.8	533.5	498.8	239.2	93.0	244.5	469.3	165.3	294.2			
<b>Pyrophyllite (0.063)</b>												<b>पाइरोफाइलाइट (0.063)</b>
2004-05	227.8	206.1	192.9	228.8	160.2	265.8	305.9	319.2	453.3	415.6	397.4	259.4
2005-06	282.8	245.6	262.7	99.0	128.8	130.4	97.8	167.7	296.3	213.4	271.1	160.4
2006-07	154.7	209.0	207.6	128.4	89.5	109.7	92.0	138.1	138.7			
<b>Steatite (0.731)</b>												<b>स्टीटाइट (0.731)</b>
2004-05	192.0	253.2	169.7	136.8	100.8	111.2	119.8	118.3	167.4	174.4	284.5	221.7
2005-06	192.6	161.5	151.9	133.1	112.5	99.0	118.4	126.9	150.9	169.0	157.5	167.3
2006-07	180.9	167.4	147.9	129.1	83.7	106.0	120.0	153.9	100.8			
<b>Vermiculite (0.010)</b>												<b>वर्मीकुलाइट (0.010)</b>
2004-05	85.6	167.5	154.6	142.3	135.6	133.5	90.2	94.3	328.4	140.2	108.8	125.3
2005-06	92.8	135.6	101.6	337.1	311.9	140.2	226.3	235.6	220.6	304.1	241.8	496.9
2006-07	633.5	547.4	659.8	579.4	186.1	496.4	588.7	383.0	324.7			
<b>Wollastonite (0.133)</b>												<b>वौलास्टोनाइट (0.133)</b>
2004-05	244.0	251.4	312.3	409.3	360.7	354.4	273.3	234.4	215.8	163.8	258.6	258.7
2005-06	197.3	174.4	218.2	224.0	224.1	224.1	184.4	170.8	219.8	217.6	209.7	223.2
2006-07	248.1	236.2	234.0	228.8	122.5	254.5	174.0	206.1	237.9			

Contd..

सारणी संख्या 5.9 अन्य खनिज के सूचकांक – समाप्त  
Table No. 5.9 - Index of Other Minerals - Concl'd.

(Base: 1993-94=100/आधार : 1993-94=100)

	अप्रैल Apr	मई May	जून Jun	जुलाई Jul	अगस्त Aug	सितम्बर Sep	अक्टूबर Oct	नवम्बर Nov	दिसम्बर Dec	जनवरी Jan	फरवरी Feb	मार्च Mar
<b>Dunite (0.037)</b>												<b>डुनाइट (0.037)</b>
2004-05	44.3	46.8	74.0	105.5	94.2	41.9	87.0	113.3	174.1	200.3	212.9	327.2
2005-06	267.0	265.5	228.5	209.6	188.3	288.8	177.5	217.4	249.5	129.7	176.3	156.8
2006-07	131.4	159.0	162.7	119.6	170.4	223.5	155.1	171.9	163.2			
<b>Felsite (0.003)</b>												<b>फैल्साइट (0.003)</b>
2004-05	113.8	81.3	76.3	71.3	101.3	40.0	53.8	61.3	182.5	53.8	60.0	75.0
2005-06	58.8	102.5	85.0	75.0	70.0	70.0	75.0	70.0	75.0	75.0	70.0	70.0
2006-07	57.5	38.8	57.5	20.0	52.5	31.3	33.8	20.0	20.0			
<b>Laterite (0.102)</b>												<b>लेटेराइट (0.102)</b>
2004-05	239.8	165.6	226.5	201.4	76.9	79.4	127.4	137.4	187.5	120.7	184.9	142.8
2005-06	115.6	200.8	216.9	135.8	76.1	107.4	163.7	173.6	184.1	210.7	190.8	132.3
2006-07	153.8	161.0	259.9	167.1	93.3	184.3	221.2	97.9	218.6			
<b>Perlite (0.001)</b>												<b>पर्लाइट (0.001)</b>
2004-05	0.0	90.5	133.3	85.7	28.6	57.1	219.1	261.9	142.9	228.6	157.1	185.7
2005-06	142.9	61.9	0.0	0.0	0.0	0.0	9.5	14.3	95.2	114.3	81.0	61.9
2006-07	119.1	61.9	47.6	47.6	28.6	9.5	9.5	0.0	0.0			
<b>Shale (0.021)</b>												<b>शैल (0.021)</b>
2004-05	1177.1	1029.9	1279.4	1132.2	1368.9	989.8	1352.4	1069.2	1125.9	1377.3	1391.6	1581.0
2005-06	1596.3	1359.1	1244.4	1514.7	1562.6	1275.4	1356.0	1134.6	1463.0	1457.9	1459.2	1486.1
2006-07	1314.2	1548.7	1726.3	1505.7	1067.3	1490.6	1519.0	1280.9	1466.2			

Source : Indian Bureau of Mines, Ministry of Mines

स्रोत : भारतीय खान ब्यूरो, खान मंत्रालय।