

सारणी संख्या 1.1 जनसंख्या, जन्म और मृत्यु दर  
Table No.-1.1 Population, Birth and Death Rates

	1980	1990	2000	2001	2002	2003	2004	2005	
<b>Estimated population (Million) *</b>	673	835	1015	1029	1046	1062	1079	1096	* अनुमानित जनसंख्या (दस लाख)
	<b>1980</b>	<b>1990</b>	<b>2000</b>	<b>2001</b>	<b>2002</b>	<b>2003</b>	<b>2004</b>	<b>2005</b>	
<b>Birth rate (Per '000 population)@</b>									@जन्म दर (प्रति '000 जनसंख्या)
Rural	34.6	31.7	27.6	27.1	26.6	26.4	25.9	25.6	ग्रामीण
Urban	28.1	24.7	20.7	20.3	20.0	19.8	19.0	19.1	शहरी
Combined	33.3	30.2	25.8	25.4	25.0	24.8	24.1	23.8	सम्मिलित
<b>Death rate (Per '000 population)@</b>									@ मृत्यु दर (प्रति '000 जनसंख्या)
Rural	13.5	10.5	9.3	9.1	8.7	8.7	8.2	8.1	ग्रामीण
Urban	8.0	6.8	6.3	6.3	6.1	6.0	5.8	6.0	शहरी
Combined	12.4	9.7	8.5	8.4	8.1	8.0	7.5	7.6	सम्मिलित
<b>Infant mortality rate (Per '000 Live births)@</b>									@नवजात शिशु की मृत्यु दर (प्रति '000 जन्म दर)
Rural	124	86	74	72	69	66	64	64	ग्रामीण
Urban	65	50	44	42	40	38	40	40	शहरी
Combined	114	80	68	66	63	60	58	58	सम्मिलित

Source: Office of the Registrar General, India

\*Estimates based on final population totals. 2001, census, as on March

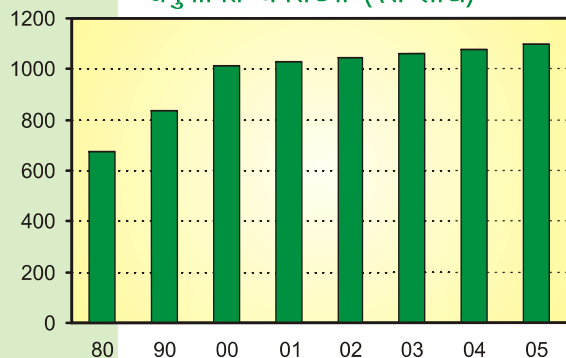
@ Birth rate, Death rate and Infant Mortality Rate are based on Sample Registration System.

स्रोत : भारत के महारजिस्ट्रार का कार्यालय

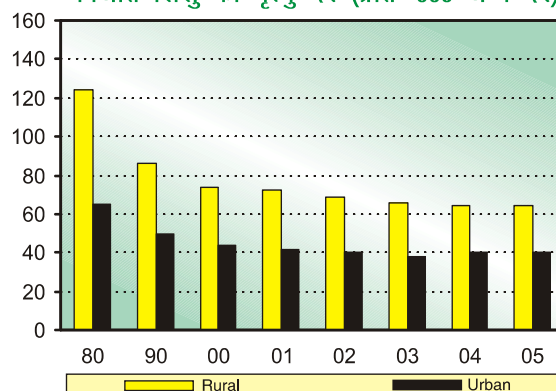
\* अंतिम कुल जनसंख्या के अनुमान जनगणना 2001 पर आधारित है, मार्च के अंतर्गत

@ जन्मदर, मृत्यु दर और नवजात शिशु की मृत्यु दर प्रतिदर्श पंजीकरण पर आधारित है।

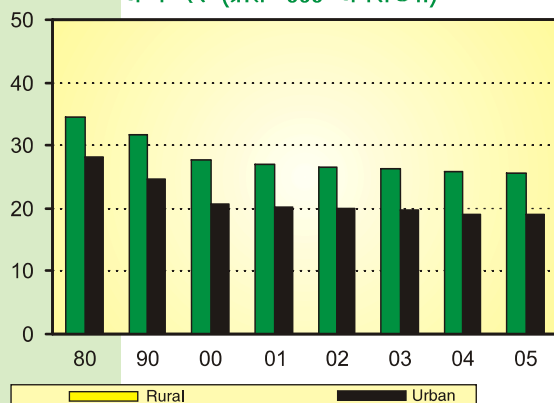
Estimated Population (Million)  
अनुमानित जनसंख्या (दस लाख)



Infant Mortality Rate (Per '000 Live Births)  
नवजात शिशु की मृत्यु दर (प्रति '000 जन्म दर)



Birth Rate (Per '000 Population)  
जन्म दर (प्रति '000 जनसंख्या)



Death Rate (Per '000 Population)  
मृत्यु दर (प्रति '000 जनसंख्या)

