

सारणी संख्या 14.1 : केन्द्रीय सरकार की आय

Table No.14.1 : Receipts of Central Government

(Rs. Ten Mn/करोड़ रुपये)

	अप्रैल	मई	जून	जुलाई	अगस्त	सितम्बर	अक्टूबर	नवम्बर	दिसम्बर	जनवरी	फरवरी	मार्च
	Apr	May	Jun	Jul	Aug	Sep	Oct	Nov	Dec	Jan	Feb	Mar
Total revenue & capital recpts. (1)	कुल प्राप्तियां (राजस्व और पूंजीगत) (1)											
(Total of 1.1 to 1.5)	(जोड़ 1.1 से 1.5 तक)											
2005-06	5714	15117	31474	26516	30332	49798	38026	24767	49020	36668	31635	93454
2006-07	14116	15357	40184	31424	35291	60843	42264	31338	67339	41810	36560	105957
2007-08	13029	26129	45051	38314	75762	75039	56139					
1.1 Customs duties	1.1 सीमा शुल्क											
2005-06	3519	4176	3815	4090	4473	4663	4827	4216	4289	3907	3666	1005
2006-07	3859	5389	5453	5398	5853	5955	5701	6394	5206	5358	5273	2982
2007-08	5038	6188	6017	6299	6364	5809	7650					
1.2 Excise duties	1.2 उत्पादन शुल्क											
2005-06	-932	3468	5894	6698	6549	7113	6802	7138	7040	7680	8655	20704
2006-07	-1208	4068	6933	7313	7422	8057	7409	7719	7847	9222	7950	20175
2007-08	-1246	4583	7618	6933	7154	7764	7829					
1.3 Corporate tax	1.3 निगम कर											
2005-06	-4724	-477	10167	-2188	278	18539	2068	-734	19013	2907	3144	27195
2006-07	1243	-4240	12446	759	522	25382	3051	2093	30778	1957	1131	30652
2007-08	-831	614	15587	1811	230	33760	7047					
1.4 Income tax	1.4 आय कर											
2005-06	1227	913	2089	1343	1677	5880	3232	1583	6649	2084	1687	9246
2006-07	2111	1350	2543	2188	1769	6993	5182	2050	8339	3141	3185	13966
2007-08	1530	2533	3431	3684	2626	9802	6948					
1.5 Other receipts	1.5 अन्य प्राप्तियां											
2005-06	6624	7037	9509	16573	17355	13603	21097	12564	12029	20090	14483	35304
2006-07	8111	8790	12809	15766	19725	14456	20921	13082	15169	22132	19021	38182
2007-08	8538	12211	12398	19587	59388	17904	2665					
Net deposits with RBI of dept. of Post	रिज़र्व बैंक में शुद्ध जमा डाक विभाग की राशि											
2005-06	38	820	2673	2668	585	2124	1659	1020	1225	887	723	3658
2006-07	0	-37	951	1269	1558	140	-606	-1227	-1227	-1711	-2918	-12120
2007-08	0	-4030	-5945	-5461	-5663	-7486	-4285					
Net deposits with RBI of dept. of Communications	रिज़र्व बैंक में शुद्ध जमा संचार विभाग की राशि											
2005-06	77	-1678	73	175	1124	162	-65	1437	901	-80	1424	3456
2006-07	98	417	71	7	1676	-65	883	1684	333	308	2405	3544
2007-08	0	314	-72	-121	2277	-429	2540					
Net deposits with RBI of Railways	रिज़र्व बैंक में शुद्ध जमा रेल विभाग की राशि											
2005-06	-455	-1897	401	566	-1524	-262	-1821	-629	-753	-61	-148	8562
2006-07	-263	-717	127	153	23	-250	-2128	-870	705	599	1340	-799
2007-08	-1446	-1706	579	109	1236	115	-1478					

Source: Controller General of Accounts,

Figures relate to All India Central Government

inclusive of Railways, Posts and Telegraphs and Defence.

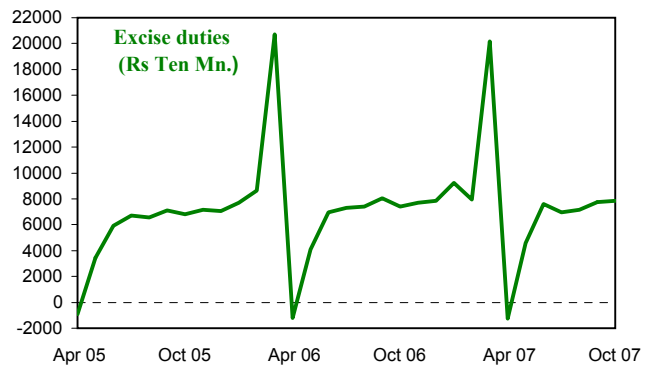
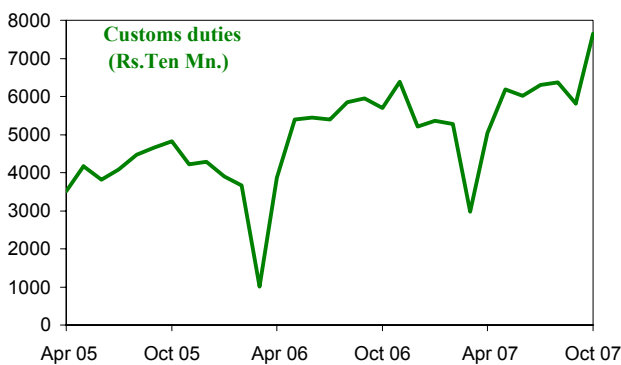
Note: For graphs/charts, see next page.

स्त्रोत : महालेखा - नियंत्रक, व्यय विभाग, वित्त मंत्रालय।

आंकड़े अखिल भारतीय केन्द्रीय सरकार लेखा से संबंधित हैं।

जिनमें रेलवे, डाक-तार तथा रक्षा सम्मिलित हैं।

टिप्पणी :- ग्राफ्स / चार्ट्स के लिए, कृपया अगला पृष्ठ देखें



Public Finance

सारणी संख्या 14.2 केन्द्रीय सरकार का व्यय

Table No.14.2 : Expenditure of Central Government

(Rs. Ten Mn./करोड़ रुपये)

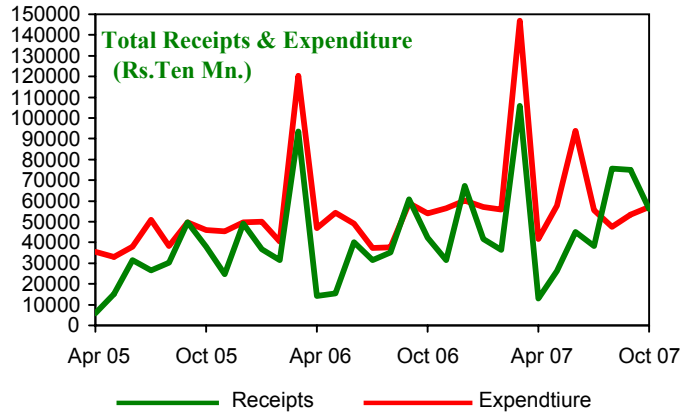
	अप्रैल	मई	जून	जुलाई	अगस्त	सितम्बर	अक्टूबर	नवम्बर	दिसम्बर	जनवरी	फरवरी	मार्च
	Apr	May	Jun	Jul	Aug	Sep	Oct	Nov	Dec	Jan	Feb	Mar
Revenue expenditure												राजस्व व्यय
2005-06	34258	31366	33106	48245	34860	42167	42581	41202	46213	47270	36201	103168
2006-07	45401	52083	45374	34616	35287	52147	49358	52875	56559	55050	51937	126963
2007-08	39649	55575	53697	52419	45048	48931	51122					
Capital expenditure												पूंजीगत व्यय
2005-06	1239	1664	4737	2695	3285	7575	3374	4139	3351	2600	4213	17247
2006-07	1403	2258	3620	2619	2324	6655	4627	3664	3509	2134	3995	19969
2007-08	2019	2238	40252	3162	2576	4369	5918					
Total expenditure (1)												कुल व्यय (1)
2005-06	35497	33030	37843	50940	38145	49742	45955	45341	49564	49870	40414	120415
2006-07	46804	54341	48994	37235	37611	58802	53985	56539	60068	57184	55932	146932
2007-08	41668	57813	93949	55581	47624	53300	57039					

Source: Controller General of Accounts,
Deptt. of Expenditure, Ministry of Finance.

(1) Figures relate to All India Central Accounts
inclusive of Railways, Posts, Telegraphs & Defence.

स्रोत : महालेखा - नियन्त्रक, व्यय विभाग, वित्त मंत्रालय।

(1) आंकड़े अखिल भारतीय केन्द्रीय सरकार लेखा से संबंधित हैं जिनमें
रेलवे, डाक-तार तथा रक्षा सम्मिलित हैं।



सारणी संख्या 14.3 केन्द्रीय सरकार का सार्वजनिक ऋण (1)

Table No 14.3 Public Debt of Central Government (1)

(Rs.Ten Mn./करोड़ रुपये)

	अप्रैल	मई	जून	जुलाई	अगस्त	सितम्बर	अक्तूबर	नवम्बर	दिसम्बर	जनवरी	फरवरी	मार्च
	Apr	May	Jun	Jul	Aug	Sep	Oct	Nov	Dec	Jan	Feb	Mar
Internal Debt (Credit)(a)	आंतरिक ऋण (जमा)(ए)											
2005-06	63313	73092	113075	91744	116254	120441	83680	101115	115840	96481	90320	156644
2006-07	98304	134494	143592	143832	145090	137925	106856	130073	140707	115746	125389	202419
2007-08	113585	155206	224740	165910	168488	136229	154924					
External Debt (Credit) (b)	बाह्य ऋण (जमा)(बी)											
2005-06	376	723	1236	25311	1607	-24412	939	1196	2390	769	1206	29022
2006-07	357	952	755	1340	2487	497	994	1323	1954	573	2095	3031
2007-08	430	813	1173	949	1163	1511	837					
Public debt incurred: Total	सर्च किया हुआ सार्वजनिक ऋण: जोड़											
2005-06	63689	73815	114311	117055	117861	96029	84619	102311	118230	97250	91526	185666
2006-07	98661	135446	144347	145172	147577	138422	107850	131396	142661	116319	127484	205450
2007-08	114015	156019	225913	166859	169651	137740	155761					
Small Savings .P.F.Etc(Credit) (c)	लघु बचत भविष्य निधि(जमा)(सी)											
2005-06	21993	20014	20470	21386	24347	24032	25107	19459	25803	21197	18996	48471
2006-07	17301	23429	20709	18890	25030	22739	28231	25561	28079	21570	29344	44947
2007-08	17004	18422	19383	17350	23346	16357	19803					
Internal Debt (Debit)	आंतरिक ऋण (नामे)											
2005-06	51757	50918	82889	82268	99163	116729	90005	82428	127621	93352	86085	144997
2006-07	103590	112544	121405	129454	135948	125949	105896	111947	129934	108096	110598	177710
2007-08	109653	114253	176541	138590	149951	122624	106499					
External Debt (Debit)	बाह्य ऋण(नामे)											
2005-06	268	408	928	664	574	523	226	467	949	893	609	489
2006-07	522	472	1000	765	659	543	247	536	848	990	729	575
2007-08	257	472	895	715	708	536	218					
Public debt discharged: Total	उन्मोदित सार्वजनिक ऋण: जोड़											
2005-06	52025	51326	83817	82932	99737	117252	90231	82895	128570	94245	86694	145486
2006-07	104112	113016	122405	130219	136607	126492	106143	112483	130782	109086	111327	178285
2007-08	109910	114725	177436	139305	150659	123160	106717					
Small Saving PF Etc(Debit) (c)	लघु बचत भविष्य निधि(नामे)(सी)											
2005-06	22635	19318	31381	20951	20687	27798	16179	20059	25347	20671	19021	34897
2006-07	19152	22448	21169	21658	20067	20717	20573	21833	20295	22224	25809	34185
2007-08	20673	20271	25477	20871	26924	22519	15818					
Loans & advances by Govt.	सरकार द्वारा ऋण एवं अग्रिम											
2005-06	432	500	376	-1970	-57	468	403	-238	-294	-528	-385	1985
2006-07	-125	-53	105	-989	429	-154	-1551	66	883	-444	-104	-6784
2007-08	296	183	562	399	14	-547	-5					

Source: Controller General of Accounts, Deptt.of Expenditure, M/o Finance.

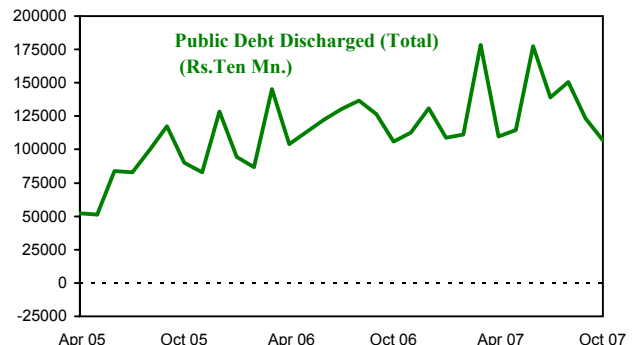
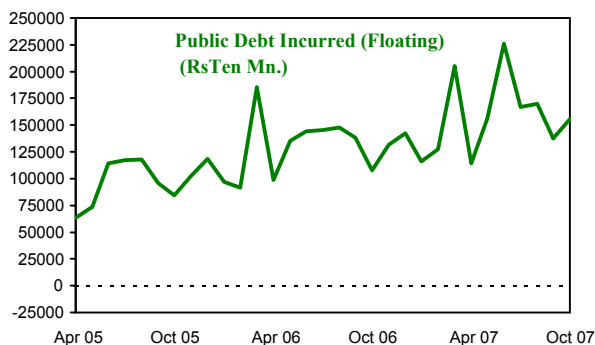
- 1 Monthly figures are provisional and relate to current transactions only.
- (a) Relates to Internal Debt.
- (b) Relates to External Debt.
- (c) Relates to Small Savings Provident Fund etc.

Note: for graphs/charts, please see next page.

स्रोत : महालेखा -नियन्त्रक, व्यय विभाग, वित्त मंत्रालय।

- (1) मासिक आंकड़े अनन्तिम हैं और केवल चालू संव्यवहारों से संबंधित हैं।
- (a) आंकड़े आन्तरिक ऋण के संबंध में हैं।
- (b) बाह्य ऋण से संबंधित हैं।
- (c) लघु बचत भविष्य निधि आदि के संबंध में हैं।

टिप्पणी :- ग्राफस् / चार्टस के लिए , कृपया अगला पृष्ठ देखें।



Public Finance

सारणी संख्या 14.4 सीमा आयात शुल्क से प्राप्ति

Table No 14.4- Yield from Customs Import Duties

(Rs. Ten Mn./करोड़ रुपये)

	अप्रैल	मई	जून	जुलाई	अगस्त	सितम्बर	अक्टूबर	नवम्बर	दिसम्बर	जनवरी	फरवरी	मार्च
	Apr	May	Jun	Jul	Aug	Sep	Oct	Nov	Dec	Jan	Feb	Mar
Total import duty (Gross)	कुल आयात शुल्क (संकल) (क) से (ज) तक का जोड़											
2005-06(P)	4735.34	5270.00	5223.08	5212.69	5876.60	5914.03	6012.77	5317.39	5620.20	5110.76	4777.57	7466.83
2006-07(P)	5910.03	7060.03	7247.23	7269.29	7560.19	7751.18	7631.06	7890.62	7402.34	7117.36	7038.23	8649.01
2007-08(P)	7341.60	8210.24	8210.76	8343.63
(a) Batching, lubricant & mineral oils(1)	(क) बैचिंग स्नेहक एवं खनिज तेल (1)											
2005-06(P)	791.17	898.83	832.57	1021.01	1180.94	1134.63	959.47	794.04	974.72	810.93	663.29	1332.53
2006-07(P)	797.40	1076.42	1253.66	1253.36	1272.45	1241.28	1417.28	1177.39	1123.13	896.57	1082.45	1404.55
2007-08(P)	872.29	1233.55	1519.29	1379.18
(b) Pharmaceutical products (2)	(ख) औषधि उत्पाद (2)											
2005-06(P)	32.63	27.42	16.46	18.06	26.75	28.72	40.80	26.09	20.70	43.31	21.57	22.04
2006-07(P)	17.20	27.71	34.92	25.11	33.93	38.95	60.73	41.89	34.40	35.10	27.24	21.66
2007-08(P)	22.60	30.70	41.27	55.33
(c) Machinery	(ग) मशीनें											
2006-07(P)	1167.63	1216.38	1321.19	1122.26	1399.43	1451.99	1345.78	1469.80	1616.00	1553.00	1489.85	1987.96
2006-07(P)	1724.79	1929.21	1923.10	1849.79	2372.84	2234.94	2033.48	2241.29	2233.88	2222.56	2130.77	2572.33
2007-08(P)	2405.16	2461.12	2280.39	2344.19
(d) Iron and steel	(घ) लोहा और इस्पात											
2005-06(P)	380.65	440.56	468.10	420.13	486.12	447.22	433.23	384.96	361.54	357.60	341.85	488.39
2006-07(P)	430.02	517.09	522.09	481.01	613.58	502.74	515.05	598.39	550.90	566.49	599.55	655.24
2007-08(P)	591.77	694.08	626.12	679.24
(e) Other metals (3)	(ङ) अन्य धातुएं (3)											
2005-06(P)	153.52	171.08	177.21	158.54	161.96	161.94	186.21	180.05	186.98	168.82	171.30	225.52
2006-07(P)	213.71	238.50	280.45	254.79	335.16	255.52	257.83	316.39	306.16	278.38	274.44	280.29
2007-08(P)	273.31	290.71	287.95	316.13
(f) Artfcl. silk yarn	(च) कृत्रिम रेशमी धागा											
2005-06(P)	6.47	8.80	16.99	19.69	16.42	18.50	18.28	19.77	18.65	13.62	8.93	11.34
2006-07(P)	9.32	13.85	12.27	14.24	19.02	17.34	14.52	16.19	10.20	14.29	17.39	12.78
2007-078P)	10.05	16.15	17.53	20.78
(g) Motor vehicles & parts	(छ) मोटर गाड़ी एवं पुर्जे											
2005-06(P)	145.15	149.22	165.06	188.87	171.13	181.91	145.85	175.23	174.27	188.71	156.47	247.42
2006-07(P)	213.98	223.49	258.17	269.17	284.75	197.76	224.85	265.32	241.36	272.11	263.37	382.55
2007-08(P)	310.11	346.40	329.84	317.57
(h) Other commodities	(ज) अन्य उत्पाद											
2005-06(P)	2058.13	2357.71	2225.5	2264.1152	2434.6601	2489.12	2883.15	2267.44	2267.33	1974.77	1672.84	2813.61
2006-07(P)	2186.33	2656.12	2589.86	2768.96	2170.62	2871.11	2770.30	2878.44	2567.73	2481.46	2297.49	2922.59
2007-08(P)	2451.79	2710.81	2716.84	2822.32

Source: Directorate of Data Management, Central Excise & Customs.

स्त्रोत : आंकड़ा प्रबंधन निदेशालय, केन्द्रीय उत्पादन तथा सीमा शुल्क।

(1) Includes high speed diesel oil, vaporising oil, motor spirit, industrial fuel oil, lubricating oil and other mineral oils. From April 1986 it relates to petroleum Oils and Oils obtained from bituminous minerals and other mineral fuels, oils, waxes and bitumenous substances.

(2) Represents chemicals and pharmaceuticals from April, 1975 to March 1986. From April, 1986 it relates to pharmaceutical products only.

(3) Represents copper, copper alloys and manufactures thereof, nickle and nickle alloys; aluminium and aluminium manufactures; lead and lead manufactures; zinc, zinc alloys and zinc manufactures, tin, other non-ferrous metals and alloys and manufactures thereof from April, 1975 onwards.

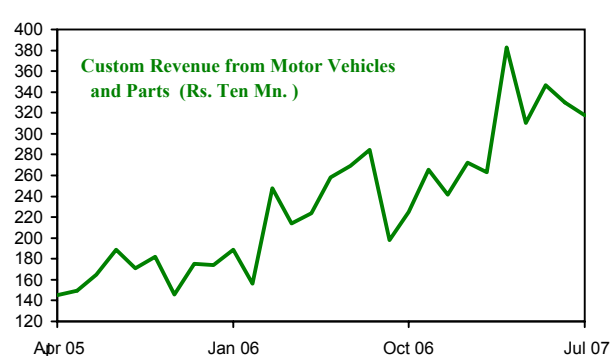
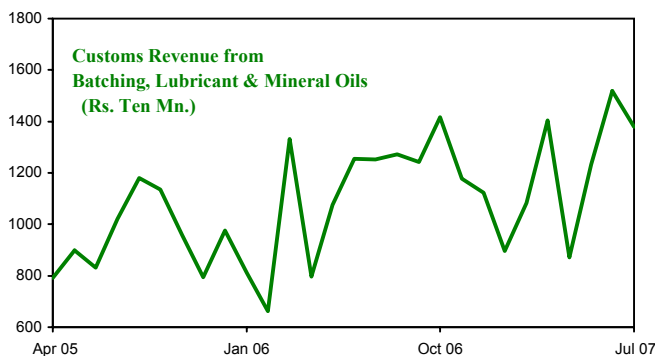
(1) हाई स्पीड डीजल आयल, वाष्पन तेल, मोटर स्पिरिट, औद्योगिक ईंधन, तेल, स्नेहक तथा अन्य खनिज तेल शामिल हैं। अप्रैल 1986 से पेट्रोलियम तेल तथा बिटुमिनस खनिज, दूसरे खनिज ईंधन, तेल, मोम तथा बिटुमिनस पदार्थों से प्राप्त तेल से संबंधित हैं।

(2) अप्रैल, 1975 से मार्च, 1986 तक रासायनिक तथा भेषजीय उत्पादों से संबंधित है तथा अप्रैल, 1986 से भेषजीय उत्पादों से संबंधित हैं।

(3) अप्रैल, 1975 से तांबा, तांबा मिश्रण तथा उससे निर्मित माल, निकल तथा निकल मिश्रण, एल्यूमिनियम तथा एल्यूमिनियम से बनी वस्तुएं, सीसा और सीसा से बनी वस्तुएं, जस्ता, जस्ता मिश्रण तथा जस्ता से बनी वस्तुएं, टिन, अन्य अलोह धातुएं तथा मिश्र धातुएं और उस से बनी वस्तुओं से संबंधित हैं।

Note: For graphs/charts please see next page.

टिप्पणी : ग्राफ्स / चार्ट्स के लिए, कृपया अगला पृष्ठ देखें



सारणी संख्या 14.5 सीमा निर्यात शुल्क से प्राप्ति

Table No.14.5 Yield from Customs Export Duties

(Rs. Ten Mn./करोड़ रुपये)

	अप्रैल	मई	जून	जुलाई	अगस्त	सितम्बर	अक्टूबर	नवम्बर	दिसम्बर	जनवरी	फरवरी	मार्च
	Apr	May	Jun	Jul	Aug	Sep	Oct	Nov	Dec	Jan	Feb	Mar
Total export duty incl. cess (Gross)	कुल शुल्क उपकर सहित (सकल)											
Total of (a) to (c)	(क) से (ग) तक का जोड़											
2005-06(P)	11.00	12.22	10.79	10.36	11.51	9.12	11.51	9.91	14.84	12.85	12.10	15.91
2006-07(P)	11.72	9.61	11.90	5.39	4.32	4.79	5.68	5.02	5.04	3.93	3.45	325.18
2007-08(P)	280.28	190.47	169.27	142.36
(a) Coffee (incl. cess)	(क) काफी (उपकर शामिल)											
2005-06(P)	0.01	0.01	..	0.15
2006-07(P)	...	0.01	0.01	0.00	0.00	0.00	0.00	0.00	0.00	0.00	0.00	0.00
2007-08(P)	0.00	7.84	0.00	0.00
(b) Lumpy & fine iron ore (4)	(ख) अयस्क के पिण्ड और बारीक लोह अयस्क (4)											
2005-06(P)	0.71	0.72	0.41	0.48	1.10	0.47	0.18	0.82	0.92	0.77	0.80	1.08
2006-07(P)	0.84	0.79	0.37	0.44	0.42	0.45	0.72	0.08	0.98	0.93	0.99	10.32
2007-08(P)	19.73	35.65	31.05	38.85
(c) Other commodities	(ग) अन्य उत्पाद											
2005-06(P)	10.28	11.49	10.37	9.73	10.40	8.65	9.66	9.09	13.92	12.09	11.31	14.83
2006-07(P)	10.88	8.82	11.52	4.95	3.89	4.34	4.96	4.14	4.06	3.00	2.46	314.86
2007-08(P)	260.54	146.98	138.22	103.51
Other receipts (gross)	अन्य वसूलियाँ (सकल)											
2005-06(P)	45.21	45.57	33.11	31.46	41.91	34.76	36.51	49.06	66.36	47.50	44.35	130.39
2006-07(P)	43.55	47.79	47.69	98.03	50.34	77.75	37.46	64.25	67.48	53.72	60.70	91.05
2007-08(P)	44.99	67.13	73.82	75.26

Source: Directorate of Data Management, Central Excise & Customs.

स्त्रोत : आंकड़ा प्रबंधन निदेशालय, केन्द्रीय उत्पादन तथा सीमा शुल्क।

(4) Includes cess on iron ore from April, 1976 onwards.

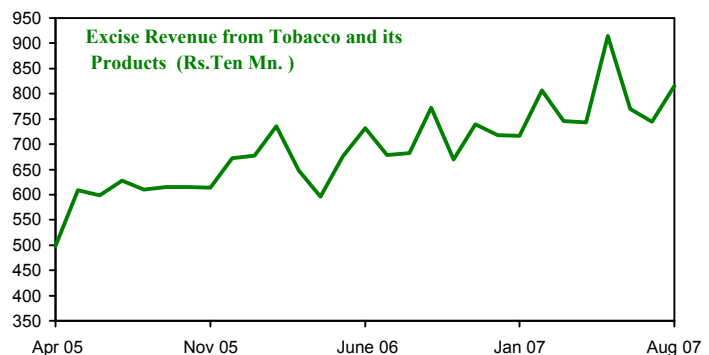
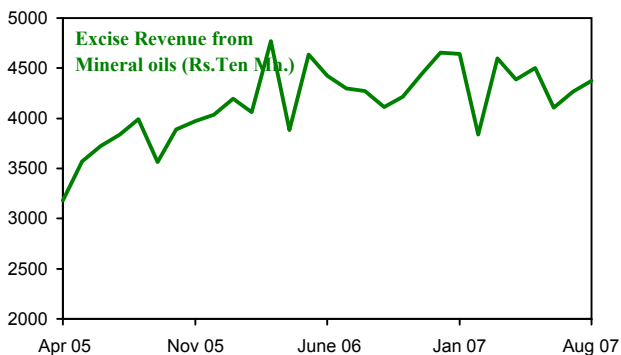
(4) अप्रैल, 1976 से लौह अयस्क पर उपकर शामिल है।

सारणी संख्या 14.6 : केन्द्रीय उत्पादन् शुल्क से प्राप्ति
Table No.14.6 : Yield from Central Excise Duties

(Rs.Ten Mn./करोड़ रुपये)

	अप्रैल Apr	मई May	जून Jun	जुलाई Jul	अगस्त Aug	सितम्बर Sep	अक्तूबर Oct	नवम्बर Nov	दिसम्बर Dec	जनवरी Jan	फरवरी Feb	मार्च Mar
Total central excise (Gross)	कुल केन्द्रीय उत्पादन् शुल्क (सकल)											
Total of (a) to (n)	(क) से (ढ) तक का जोड़											
2005-06	6255.64	8405.30	9192.58	9227.69	9655.14	9498.16	9670.77	9450.33	10262.92	10704.19	10855.36	14772.16
2006-07	7235.26	9609.90	9839.29	9925.12	10036.20	10468.00	10262.78	10642.72	11339.99	11681.11	11555.42	15411.06
2007-08	8448.62	10462.26	10245.03	10545.58	11115.16
(a) Mineral oil:	(क) खनिज तेल											
2005-06	3179.23	3570.12	3725.60	3841.01	3994.10	3565.09	3890.65	3975.37	4033.74	4197.88	4062.82	4772.763
2006-07	3880.36	4635.68	4427.82	4295.08	4272.38	4114.96	4217.10	4441.59	4657.16	4641.58	3837.44	4597.56
2007-08	4384.08	4504.18	4105.70	4267.14	4376.90
(b) Sugar	(ख) चीनी											
2005-06	92.40	104.79	101.34	98.57	105.51	105.78	118.14	98.26	116.13	123.44	124.10	144.18
2006-07	98.08	87.74	88.30	95.97	90.26	115.38	103.65	81.35	114.61	127.62	293.77	116.86
2007-08	69.41	92.68	78.31	77.42	89.81
(c) Matches	(ग) दियासलाई											
2005-06	0.75	1.65	1.65	1.67	2.11	0.93	1.76	1.44	1.86	1.99	2.06	2.47
2006-07	1.12	1.88	2.24	2.19	2.19	2.41	2.34	2.42	2.77	2.55	3.05	3.93
2007-08	1.03	1.98	3.18	3.08	3.26
(d) Tyres & tubes	(घ) टायर तथा ट्यूबें											
2005-06	20.91	66.05	63.22	59.11	58.01	66.52	53.34	57.57	76.57	55.08	67.88	107.46
2006-07	14.99	51.14	66.07	85.42	73.00	70.45	71.13	74.40	72.37	76.79	73.61	143.27
2007-08	32.30	65.55	82.80	85.63	69.15
(e) Tobacco & its products	(ङ) तम्बाकू तथा उसके उत्पाद											
2005-06	498.68	609.05	599.26	628.01	609.84	615.45	614.69	613.30	672.13	676.85	736.22	648.52
2006-07	596.66	676.30	732.23	677.99	682.37	772.04	670.18	738.91	718.09	717.17	807.23	745.64
2007-08	743.33	914.44	770.29	744.78	815.04
(f) Paper & its products	(च) कागज तथा उसके उत्पाद											
2005-06	44.24	84.44	101.55	102.76	117.48	114.72	116.29	112.88	127.26	137.15	132.55	172.29
2006-07	46.72	82.74	92.83	98.72	101.04	111.43	105.32	111.61	114.51	124.07	125.04	173.64
2007-08	48.74	78.81	91.25	100.39	113.88
(g) Tea (incl. cess)	(छ) चाय (उपकर शामिल)											
2005-06	1.83	2.41	2.63	3.01	3.30	3.20	3.20	2.91	2.14	1.15	0.86	1.41
2006-07	1.25	2.24	2.87	3.38	3.50	3.32	3.38	3.28	2.55	1.16	2.31	1.22
2007-08	1.72	2.22	3.14	3.10	3.14

Contd...



सारणी संख्या 14.6 केन्द्रीय उत्पादन शुल्क से प्राप्ति - समाप्त

Table No. 14.6- Yield from Central Excise Duties-Concl'd.

(Rs.Ten Mn./करोड़ रुपये)

	अप्रैल	मई	जून	जुलाई	अगस्त	सितम्बर	अक्टूबर	नवम्बर	दिसम्बर	जनवरी	फरवरी	मार्च
	Apr	May	Jun	Jul	Aug	Sep	Oct	Nov	Dec	Jan	Feb	Mar
(h) Cotton fabrics												(ज) सूती कपड़े
2005-06	0.45	1.17	0.29	0.20	0.27	0.45	0.47	0.38	0.33	0.44	0.47	1.45
2006-07	0.16	0.17	0.20	0.10	0.21	0.34	0.25	0.16	0.19	0.21	0.25	0.28
2007-08	0.07	0.24	0.29	0.27	0.37					
(i) Cement												(झ) सीमेंट
2005-06	253.93	372.60	377.54	347.06	350.89	361.01	394.56	370.16	423.50	462.26	478.60	546.63
2006-07	231.11	381.76	353.28	381.99	353.63	383.68	417.22	394.84	445.84	484.23	448.01	821.16
2007-08	437.48	594.71	554.77	560.89	552.08					
(j) Rayon & synthetic fibres yarns(5)												(ञ) रेयन तथा संश्लेषित रेशे एवं धागे (5)
2005-06	5.11	12.11	29.75	20.99	24.67	14.46	14.19	21.93	20.85	17.53	12.42	7.00
2006-07	0.67	2.48	2.38	3.38	2.32	3.99	2.62	2.48	3.82	4.10	14.17	17.78
2007-08	1.15	7.03	8.64	1.80	2.94					
(k) Motor vehicles												(ट) मोटर गाड़ियां
2005-06	182.17	343.11	458.24	449.61	530.26	636.04	668.51	514.40	552.98	751.49	635.40	1245.68
2006-07	152.86	289.03	408.34	441.099	491.18	698.15	659.21	547.90	478.01	779.45	636.15	1181.34
2007-08	185.95	349.93	389.83	468.66	555.08					
(l) Cotton twists, yarns & threads of all kinds												(ड) काटन ट्विस्ट, सूत एवं सभी प्रकार के धागे
2005-06	2.73	2.54	1.97	1.61	1.69	1.87	1.99	2.03	1.78	1.51	2.28	2.82
2006-07	1.16	1.06	1.38	1.46	1.38	2.49	1.25	1.65	2.67	1.62	2.17	2.32
2007-08	0.65	0.66	1.24	0.88	1.17					
(m) Iron & steel and their products												(ड) लोहा इस्पात तथा उनके उत्पाद
2005-06	579.25	893.30	1046.87	1028.08	1086.10	1085.17	1054.07	1003.94	1039.55	1133.53	1204.52	1660.45
2006-07	544.53	913.96	1065.86	1171.47	1287.14	1206.57	1215.75	1281.95	1441.33	1452.99	1411.80	2119.55
2007-08	630.74	1270.72	1327.49	137.45	1504.19					
(n) Other commodities												(ढ) अन्य उत्पाद
2005-06	1660.97	2341.95	2682.68	2646.00	2770.92	2927.47	2738.92	2675.75	3194.08	3143.89	3395.19	5459.01
2006-07	1665.55	2483.70	2595.49	2666.94	2675.60	2982.77	2793.36	2960.19	3286.07	3267.57	3900.4	5486.5
2007-08	1911.96	2579.10	2828.10	2857.09	3028.17					

Source: Directorate of Data Management Central Excise & Customs.

स्रोत : आंकड़ा प्रबंधन निदेशालय, केन्द्रीय उत्पादन तथा सीमा शुल्क।

(5) Relates to man-made fibres and man-made filament yarn from June, 1977 onwards.

(5) जून, 1977 से कृत्रिम रेशे और कृत्रिम फिलामेंट से संबंधित हैं।

