

## सारणी सं 1.1 : जनसंख्या जन्म और मृत्यु दर

Table No.1.1 : Population, Birth and Death Rates

	1980	1990	2000	2001	2003	2004	2005	2006	
<b>Estimated population (Million) *</b>									<b>* अनुमानित जनसंख्या (दस लाख )</b>
	673	835	1015	1029	1062	1079	1096	1112	
<b>Birth rate (Per '000 population)@</b>									<b>@जन्म दर (प्रति '000 जनसंख्या)</b>
Rural	34.6	31.7	27.6	27.1	26.4	25.9	25.6	25.2	ग्रामीण
Urban	28.1	24.7	20.7	20.3	19.8	19.0	19.1	18.8	शहरी
Combined	33.3	30.2	25.8	25.4	24.8	24.1	23.8	23.5	सम्मिलित
<b>Death rate (Per '000 population)@</b>									<b>@ मृत्यु दर (प्रति '000 जनसंख्या)</b>
Rural	13.5	10.5	9.3	9.1	8.7	8.2	8.1	8.1	ग्रामीण
Urban	8.0	6.8	6.3	6.3	6.0	5.8	6.0	6.0	शहरी
Combined	12.4	9.7	8.5	8.4	8.0	7.5	7.6	7.5	सम्मिलित
<b>Infant mortality rate (Per '000 Live births)@</b>									<b>@नवजात शिशु की मृत्यु दर (प्रति '000 जन्म दर)</b>
Rural	124	86	74	72	66	64	64	62	ग्रामीण
Urban	65	50	44	42	38	40	40	39	शहरी
Combined	114	80	68	66	60	58	58	57	सम्मिलित

Source: Office of the Registrar General, India

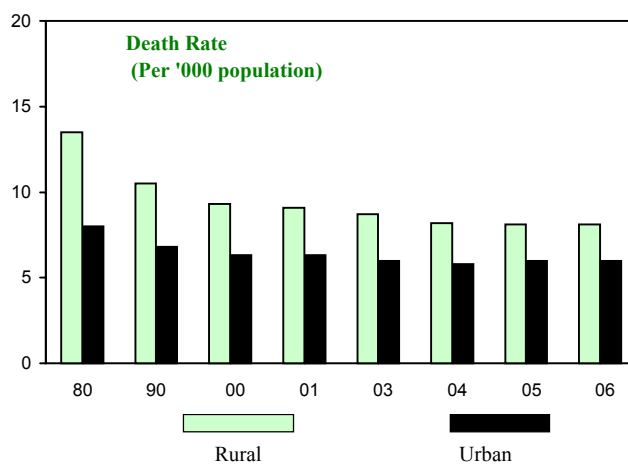
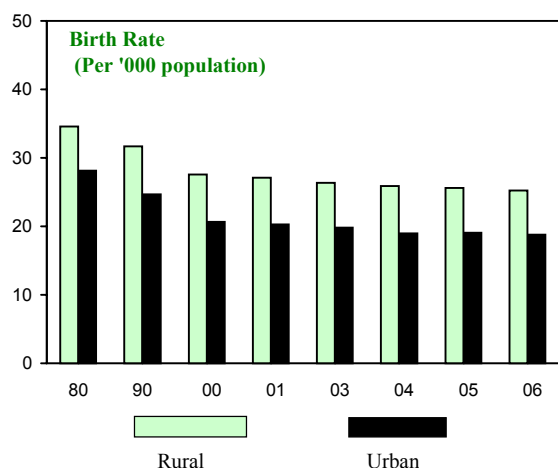
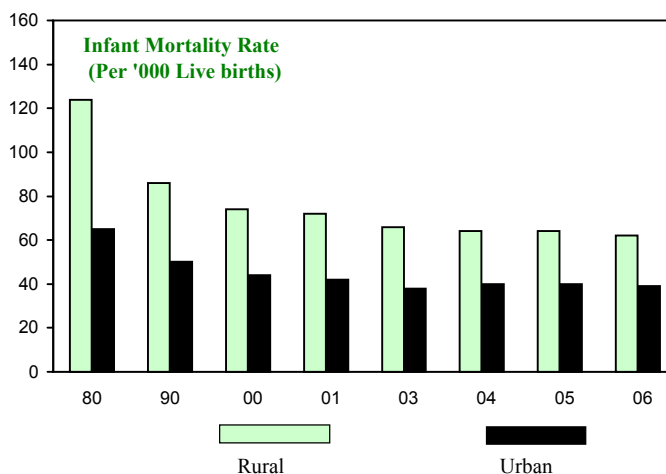
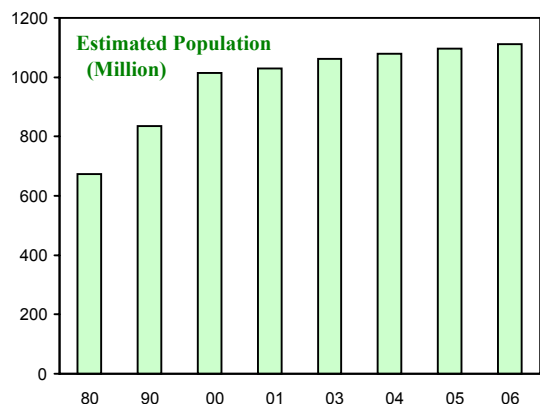
स्त्रोत : भारत के महारजिस्ट्रार का कार्यालय

\*Estimates based on final population totals. 2001, census, as on March.

\* अंतिम कुल जनसंख्या के अनुमान जनगणना 2001 पर आधारित मार्च के अंतर्गत ।

@ Birth rate, Death rate and Infant Mortality Rate are based on Sample Registration System.

@ जन्मदर, मृत्युदर और नवजात शिशु की मृत्यु दर प्रतिवर्ष पंजीकरण पर आधारित है।



Rural

Urban

Rural

Urban